



CITTA' METROPOLITANA DI BARI

DELIBERAZIONE DEL COMMISSARIO STRAORDINARIO

Con i poteri della Giunta Comunale

N. 11

del 11/02/2026

Oggetto: Presa d'atto del Referto del Controllo di Gestione per l'esercizio 2025.

L'anno duemilaventisei il giorno undici del mese di febbraio presso la Casa Comunale, il Commissario Straordinario, nella persona del dott. Gradone Armando, nominato con Decreto del Presidente della Repubblica del 17 novembre 2025 con il quale è stato disposto lo scioglimento del Consiglio comunale di Molfetta e assegnata la provvisoria gestione del Comune, con i poteri spettanti al Consiglio Comunale, alla Giunta e al Sindaco, assistito dal Segretario Generale dott. Lozzi Ernesto.

Il Commissario Straordinario, passa ad esaminare e ad assumere le proprie determinazioni sulla proposta di deliberazione indicata in oggetto e istruita dal Responsabile del Settore competente.



A cura del Dirigente del Settore Bilancio Patrimonio Partecipate e Servizi Istituzionali è stata redatta la seguente

PROPOSTA DI DELIBERAZIONE

avente ad oggetto: **Presa d'atto del Referto del Controllo di Gestione per l'esercizio 2025**

che viene sottoposta all'esame del Commissario Straordinario con i poteri della Giunta comunale

Premesso che:

Il presente documento rendiconta gli esiti del sistema dei controlli interni degli Enti Locali, così come previsto dall'art. 147 del TUEL e dal vigente Regolamento dei Controlli Interni così articolati:

- a) Controllo di Regolarità Amministrativa e Contabile
- b) Controllo di Gestione
- c) Controllo degli Equilibri Finanziari
- d) Controllo Strategico
- e) Controllo degli Organismi Partecipate
- f) Controllo della Qualità dei Servizi

RICHIAMATO l'Art. 196, D.Lgs. 18 agosto 2000, n. 267 che ha introdotto il Controllo di gestione quale strumento finalizzato a *“garantire la realizzazione degli obiettivi programmati, la corretta ed economica gestione delle risorse pubbliche, l'imparzialità e il buon andamento della pubblica amministrazione e la trasparenza dell'azione amministrativa”*;

PRESO ATTO che il comma 2 del citato Art. 196 definisce il controllo di gestione come *“la procedura diretta a verificare lo stato di attuazione degli obiettivi programmati, la funzionalità dell'organizzazione dell'ente, l'efficacia, l'efficienza e l'economicità nell'attività di realizzazione dei predetti obiettivi”*;

RILEVATO che, ai sensi dello stesso articolo, gli Enti Locali applicano il controllo di gestione secondo le modalità stabilite (oltre che dalla legge) dallo Statuto e dal Regolamento di Contabilità;

RICHIAMATO l'Art. 197, D.Lgs. 18 agosto 2000, n. 267 che individua le modalità del Controllo di Gestione, ne definisce le fasi operative, l'ambito di riferimento e gli elementi di verifica;

RICHIAMATO, inoltre, l'Art. 198, D.Lgs. 18 agosto 2000, n. 267 inerente al Referto del Controllo di Gestione e che testualmente recita: *“La struttura operativa alla quale è assegnata la funzione del controllo di gestione fornisce le conclusioni del predetto controllo agli amministratori ai fini della verifica dello stato di*



attuazione degli obiettivi programmati ed ai responsabili dei servizi affinché questi ultimi abbiano gli elementi necessari per valutare l'andamento della gestione dei servizi di cui sono responsabili.”;

DATO ATTO, infine, che l'Art. 198 bis, D Lgs. 18 agosto 2000, n. 267 prevede che il Referto del Controllo di Gestione sia trasmesso anche alla Corte dei Conti.

RICHIAMATO il Regolamento per i Controlli Interni approvato con Delibera del Commissario Straordinario n.49 del 16.05.2013;

RICHIAMATO il Regolamento sull'Ordinamento degli Uffici e dei Servizi approvato con DGC.n.°307 del 21.09.2021;

RICHIAMATO inoltre, Il Regolamento di Contabilità approvato con Delibera del Commissario Straordinario n. 140 del 18.05.2017 che disciplina l'applicazione operativa del controllo di gestione;

VISTA la Delibera Commissariale n. 70 del 30.12.2025 esecutiva ai sensi di legge, con cui è stato approvato **il DUP Documento Unico di Programmazione 2026/2028;**

VISTA la Delibera Commissariale n.71 del 30.12.2025, esecutiva ai sensi di legge, con cui è stato approvato **il Bilancio di Previsione Finanziario 2026/2028** e relativi allegati secondo lo Schema di cui al D.Lgs.n.°118/201;

VISTO il **Piano integrato di Attività e Organizzazione (PIAO)** approvato con Delibera Giunta Comunale n.12 del 30.01.2025;

PRESO ATTO del Referto del Controllo di Gestione per l'esercizio 2025 (allegato A) predisposto dal Servizio Bilancio Patrimonio Partecipate e Servizi Istituzionali-Ufficio Controllo di Gestione ai sensi delle norme sopra citate;

VISTO il Decreto del Presidente della Repubblica 17 novembre 2025 con il quale è stato disposto lo scioglimento del Consiglio comunale di Molfetta e nominato, quale Commissario Straordinario per la provvisoria gestione del Comune, con i poteri spettanti al Consiglio Comunale, alla Giunta e al Sindaco, il dott. Armando Gradone;

Stante la competenza del Commissario Straordinario con i poteri della Giunta Comunale ad adottare il presente atto, ai sensi dell'art. 48 del D.Lgs. n. 267/2000;



SI PROPONE DI DELIBERARE

DI PRENDERE ATTO del Referto del Controllo di Gestione per l'esercizio 2025 ai sensi dell'art. 198, D.Lgs. 18 agosto 2000, n. 267, predisposto dal Servizio Bilancio Patrimonio Partecipate e Servizi istituzionali - Ufficio Controllo di Gestione e allegato al presente atto per farne parte integrante e sostanziale;

DI TRASMETTERE copia del Referto del Controllo di Gestione ai Responsabili di servizio, ai sensi dell'Art. 198, D. Lgs. 18 agosto 2000, n. 267;

DI TRASMETTERE altresì copia del referto alla Corte dei Conti, ai sensi dell'art. 198-bis, D.Lgs. 18 agosto 2000, n. 267;

DI PUBBLICARE la presente deliberazione sul sito internet del Comune di Molfetta, nella apposita sezione "Amministrazione Trasparente".

Si propone, altresì, stante l'urgenza degli adempimenti conseguenti, di dichiarare il presente atto immediatamente eseguibile ai sensi dell'art. 134 comma 4° del D. Lgs. n. 267/2000.

Il Dirigente redattore della presente proposta di deliberazione avente ad oggetto: **Presa d'atto del Referto del Controllo di Gestione per l'esercizio 2025** la sottopone al Commissario Straordinario con i poteri della Giunta comunale e la sottoscrive a valere anche quale parere tecnico e di non rilevanza contabile favorevole ai sensi dell'art. 49 e dell'art. 147 bis del decreto legislativo 18/8/2000 nr. 267

Molfetta, 29.02.2026

Il Dirigente del I Settore
Bilancio Patrimonio Partecipate e Servizi
Istituzionali

dott. Mauro de Gennaro

IL COMMISSARIO STRAORDINARIO

VISTA la proposta di deliberazione avente ad oggetto: **Presa d'atto del Referto del Controllo di Gestione per l'esercizio 2025.**

VISTI i pareri richiesti ed espressi sulla sopra riportata proposta di deliberazione, dai competenti Dirigenti, ai sensi degli artt. 49 e 147-bis del D.Lgs. n. 267/2000;

DELIBERA

Di approvare integralmente la proposta di deliberazione sopra riportata

IL COMMISSARIO STRAORDINARIO

ACCERTATA l'urgenza degli adempimenti conseguenti

DELIBERA

DI DICHIARARE il presente atto immediatamente eseguibile, ai sensi dell'art. 134, comma 4°, del T.U.EE.LL. D.Lgs n. 267/2000

IL COMMISSARIO STRAORDINARIO
dott. Armando GRADONE




IL SEGRETARIO GENERALE
dott. Ernesto LOZZI



CERTIFICATO DI PUBBLICAZIONE

(Art. 124 e 134 del Decreto Legislativo 18/08/2000, n. 267 – Art. 32 della Legge n. 69 del 18/6/2009 e ss.mm.ii.)

La presente deliberazione è in pubblicazione all'Albo Pretorio On Line del sito informatico istituzionale del Comune www.comune.molfetta.ba.it dal giorno 19 FEB. 2026 per quindici giorni consecutivi.



IL SEGRETARIO GENERALE
Dott. Ernesto LOZZI

CERTIFICATO DI AVVENUTA ESECUTIVITA' E PUBBLICAZIONE

Il sottoscritto Segretario Generale certifica che la presente deliberazione:

- è stata pubblicata all'Albo Pretorio On Line del sito informatico istituzionale del Comune www.comune.molfetta.ba.it dal _____ per quindici giorni consecutivi;
- è divenuta esecutiva, essendo decorsi 10 giorni dalla data di pubblicazione ai sensi dell'art. 134, comma 3 del D.Lgs. n. 267/2000.

Molfetta, li _____

IL SEGRETARIO GENERALE
Dott. Ernesto LOZZI



CITTÀ DI
MOLFETTA

Città metropolitana di Bari



REFERTO

del Controllo di Gestione anno 2025



il dirigente del 1° Settore
Mauro De Gennaro

Ufficio Controllo di Gestione
Nicoletta Lomuscio

**Scheda ratings di repilogo**

00.00.00	Comune di Molfetta			
Codice	Descrizione	Rating	Peso	Addendo Rating
00.03.00	Corpo di Polizia Locale.	69,50	16,67%	11,59
Codice	Descrizione	Rating	Peso	Addendo Rating
01.00.00	I° SETTORE - Bilancio, Patrimonio, Partecipate e Servizi Istituzionali.	98,49	16,67%	16,42
Codice	Descrizione	Rating	Peso	Addendo Rating
02.00.00	II° SETTORE - Socialità.	83,56	16,67%	13,93
Codice	Descrizione	Rating	Peso	Addendo Rating
03.00.00	III° SETTORE - Territorio, Urbanistica e Ambiente.	80,22	16,67%	13,37
Codice	Descrizione	Rating	Peso	Addendo Rating
04.00.00	IV° SETTORE - Innovazione. Servizi ai cittadini ed alle imprese.	93,83	16,65%	15,62
Codice	Descrizione	Rating	Peso	Addendo Rating
05.00.00	V° SETTORE - Lavori Pubblici	88,25	16,67%	14,71



A cura del Dirigente del Settore Bilancio Patrimonio Partecipate e Servizi Istituzionali è stata redatta la seguente

PROPOSTA DI DELIBERAZIONE

avente ad oggetto: **Presa d'atto del Referto del Controllo di Gestione per l'esercizio 2025**

che viene sottoposta all'esame del Commissario Straordinario con i poteri della Giunta comunale

Premesso che:

Il presente documento rendiconta gli esiti del sistema dei controlli interni degli Enti Locali, così come previsto dall'art. 147 del TUEL e dal vigente Regolamento dei Controlli Interni così articolati:

- a) Controllo di Regolarità Amministrativa e Contabile
- b) Controllo di Gestione
- c) Controllo degli Equilibri Finanziari
- d) Controllo Strategico
- e) Controllo degli Organismi Partecipate
- f) Controllo della Qualità dei Servizi

RICHIAMATO l'Art. 196, D. Lgs. 18 agosto 2000, n. 267 che ha introdotto il Controllo di gestione quale strumento finalizzato a *“garantire la realizzazione degli obiettivi programmati, la corretta ed economica gestione delle risorse pubbliche, l'imparzialità e il buon andamento della pubblica amministrazione e la trasparenza dell'azione amministrativa”*;

PRESO ATTO che il comma 2 del citato Art. 196 definisce il controllo di gestione come *“la procedura diretta a verificare lo stato di attuazione degli obiettivi programmati, la funzionalità dell'organizzazione dell'ente, l'efficacia, l'efficienza e l'economicità nell'attività di realizzazione dei predetti obiettivi”*;

RILEVATO che, ai sensi dello stesso articolo, gli Enti Locali applicano il controllo di gestione secondo le modalità stabilite (oltre che dalla legge) dallo Statuto e dal Regolamento di Contabilità;

RICHIAMATO l'Art. 197, D.Lgs. 18 agosto 2000, n. 267 che individua le modalità del Controllo di Gestione, ne definisce le fasi operative, l'ambito di riferimento e gli elementi di verifica;

RICHIAMATO, inoltre, l'Art. 198, D.Lgs. 18 agosto 2000, n. 267 inerente al Referto del Controllo di Gestione e che testualmente recita: *“La struttura operativa alla quale è assegnata la funzione del controllo di gestione fornisce le conclusioni del predetto controllo agli amministratori ai fini della verifica dello stato di*



attuazione degli obiettivi programmati ed ai responsabili dei servizi affinché questi ultimi abbiano gli elementi necessari per valutare l'andamento della gestione dei servizi di cui sono responsabili.”;

DATO ATTO, infine, che l'Art. 198 bis, D Lgs. 18 agosto 2000, n. 267 prevede che il Referto del Controllo di Gestione sia trasmesso anche alla Corte dei Conti.

RICHIAMATO il Regolamento per i Controlli Interni approvato con Delibera del Commissario Straordinario n.49 del 16.05.2013;

RICHIAMATO il Regolamento sull'Ordinamento degli Uffici e dei Servizi approvato con DGC.n.°307 del 21.09.2021;

RICHIAMATO inoltre, Il Regolamento di Contabilità approvato con Delibera del Commissario Straordinario n. 140 del 18.05.2017 che disciplina l'applicazione operativa del controllo di gestione;

VISTA la Delibera Commissariale n. 70 del 30.12.2025 esecutiva ai sensi di legge, con cui è stato approvato **il DUP Documento Unico di Programmazione 2026/2028**;

VISTA la Delibera Commissariale n.71 del 30.12.2025, esecutiva ai sensi di legge, con cui è stato approvato **il Bilancio di Previsione Finanziario 2026/2028** e relativi allegati secondo lo Schema di cui al D.Lgs.n.°118/201;

VISTO il **Piano integrato di Attività e Organizzazione (PIAO)** approvato con Delibera Giunta Comunale n.12 del 30.01.2025;

PRESO ATTO del Referto del Controllo di Gestione per l'esercizio 2025 (allegato A) predisposto dal Servizio Bilancio Patrimonio Partecipate e Servizi Istituzionali-Ufficio Controllo di Gestione ai sensi delle norme sopra citate;

VISTO il Decreto del Presidente della Repubblica 17 novembre 2025 con il quale è stato disposto lo scioglimento del Consiglio comunale di Molfetta e nominato, quale Commissario Straordinario per la provvisoria gestione del Comune, con i poteri spettanti al Consiglio Comunale, alla Giunta e al Sindaco, il dott. Armando Gradone;

Stante la competenza del Commissario Straordinario con i poteri della Giunta Comunale ad adottare il presente atto, ai sensi dell'art. 48 del D.Lgs. n. 267/2000;



SI PROPONE DI DELIBERARE

DI PRENDERE ATTO del Referto del Controllo di Gestione per l'esercizio 2025 ai sensi dell'art. 198, D.Lgs. 18 agosto 2000, n. 267, predisposto dal Servizio Bilancio Patrimonio Partecipate e Servizi istituzionali - Ufficio Controllo di Gestione e allegato al presente atto per farne parte integrante e sostanziale;

DI TRASMETTERE copia del Referto del Controllo di Gestione al Commissario Straordinario e ai Responsabili di servizio, ai sensi dell'Art. 198, D. Lgs. 18 agosto 2000, n. 267;

DI TRASMETTERE altresì copia del referto alla Corte dei Conti, ai sensi dell'art. 198-bis, D.Lgs. 18 agosto 2000, n. 267;

DI PUBBLICARE la presente deliberazione sul sito internet del Comune di Molfetta, nella apposita sezione "Amministrazione Trasparente".

Si propone, altresì, stante l'urgenza degli adempimenti conseguenti, di dichiarare il presente atto immediatamente eseguibile ai sensi dell'art. 134 comma 4° del D. Lgs. n. 267/2000.

Il Dirigente redattore della presente proposta di deliberazione avente ad oggetto: **Presa d'atto del Referto del Controllo di Gestione per l'esercizio 2025** la sottopone al Commissario Straordinario con i poteri della Giunta comunale e la sottoscrive a valere anche quale parere tecnico e di non rilevanza contabile favorevole ai sensi dell'art. 49 e dell'art. 147 bis del decreto legislativo 18/8/2000 nr. 267

Molfetta, _____

Il Dirigente del I Settore
Bilancio Patrimonio Partecipate e Servizi
Istituzionali

dott. Mauro de Gennaro

IL COMMISSARIO STRAORDINARIO

VISTA la proposta di deliberazione avente ad oggetto: **Presa d'atto del Referto del Controllo di Gestione per l'esercizio 2025.**

VISTI i pareri richiesti ed espressi sulla sopra riportata proposta di deliberazione, dai competenti Dirigenti, ai sensi degli artt. 49 e 147-bis del D.Lgs. n. 267/2000;

DELIBERA

Di approvare integralmente la proposta di deliberazione sopra riportata

IL COMMISSARIO STRAORDINARIO

ACCERTATA l'urgenza degli adempimenti conseguenti

DELIBERA

DI DICHIARARE il presente atto immediatamente eseguibile, ai sensi dell'art. 134, comma 4°, del T.U.EE.LL. D.Lgs n. 267/2000

IL COMMISSARIO STRAORDINARIO

dott. Armando GRADONE

IL SEGRETARIO GENERALE

dott. Ernesto LOZZI



I Settore
Bilancio Patrimonio Partecipate e Servizi Istituzionali
Area Programmazione e Controllo Bilancio

Relazione

Con il presente Documento si intende recepire quanto previsto dal sistema normativo vigente e si intende applicarlo funzionalmente alla organizzazione del Comune di Molfetta in coerenza con:

-il Bilancio di Previsione Finanziario 2026/2028 approvato con Delibera Commissariale n.°71 del 30.12.2025 esecutiva ai sensi di legge e secondo lo Schema di cui al D.Lgs.n.°118/2011;

-il DUP Documento Unico di Programmazione 2026/2028 approvato con Delibera Commissariale n.70 del 30.12.2025, esecutiva ai sensi di legge

-il Piano Esecutivo di Gestione per il periodo 2025/27 - approvato con D.G.C. n.°274 del 30.12.24 con assegnazione delle risorse ai responsabili di servizio per il conseguimento degli obiettivi;

-il Rendiconto della Gestione 2024 approvato con D.C.C. n.°6 del 14.05.2025

-l'aggiornamento del Risultato Presunto di Amministrazione al 31.12.2024 -approvato con D.G.C. n.25 del 10.03.2025;

-L'analisi complessiva della programmazione organizzata è stata altresì definita in coerenza con le linee programmatiche di mandato 2022-2027 approvate con D.C.C.n.°37 del 2.08.2022 e **agli obiettivi e ai traguardi del PNRR;**

-al PIAO Piano integrato di Attività e Organizzazione approvato con D.G.C. n.°12 del 30.01.2025;

-La nuova Struttura Organizzativa è stata approvata con D. G.C. n.°55 del 30.03.2021 è entrata in vigore il primo novembre 2021.

-il Decreto di nomina del Commissario Prefettizio n.°prot.85314 del 20.10.225 per la provvisoria gestione dell'Ente, con i poteri del Sindaco, Giunta e Consiglio Comunale e decreto di nomina dei sub-commissari n.°prot. 86214 del 21.10.25 con specifiche deleghe in relazione alle diverse materie e servizi dell'Ente

-il Decreto del Commissario Prefettizio n.°27 del 1.12.2025- Approvazione del Nuovo Sistema di Misurazione e Valutazione della Performance nel ciclo della Programmazione;

-il Decreto del Commissario Prefettizio n.°20 del 18.11 2025 -Variazione al Bilancio di Previsione Finanziario 2025/2027.

Riferimenti Normativi

Una moderna Pubblica Amministrazione deve orientare il proprio agire verso la produzione di risultati misurabili e valutabili



I Settore

Bilancio Patrimonio Partecipate e Servizi Istituzionali

Area Programmazione e Controllo Bilancio

Il Controllo di Gestione è lo strumento a disposizione dell'amministrazione che spiega perché una corretta gestione non può prescindere dal controllo dei risultati.

Il CDG consiste nel verificare l'efficacia efficienza ed economicità dell'azione amministrativa al fine di ottimizzare anche mediante tempestivi interventi di correzione il rapporto tra costi e risultati volendo appurare se le risorse finanziarie, gli uomini ed i mezzi a disposizione dell'Ente sono stati utilizzati con profitto.

Tali funzioni sono individuate in maniera diretta dagli artt. 100-97-81-119 della Costituzione Italiana e in modo particolare dalla Legge 14 gennaio 1994 n.º20 per la quale la Corte dei Conti nell'esercizio della funzione di controllo successivo è chiamata a verificare la legittimità e la regolarità delle gestioni, nonché il funzionamento dei controlli interni a ciascuna amministrazione,

accertando la rispondenza dei risultati dell'attività amministrativa agli obiettivi stabiliti, valutando comparativamente costi, modi e tempi dello svolgimento della azione amministrativa.

L'esame delle norme di riferimento inoltre tiene conto dell'art. 1 comma 2 del D. lgs n.º29/1993 ad oggetto *"Razionalizzazione dell'organizzazione delle amministrazioni pubbliche e revisione della disciplina del pubblico impiego"*;

del "Testo Unico degli Enti locali 18 agosto 2000 n.º267 e smi art.196 e segg. ";

del D.Lgs. n.º74/2017 "Disciplina nell'ambito del sistema di valutazione e di misurazione della performance-Modifica all'art.14 del D.Lgs.n.º150/2009";

del D.Lgs.n.º286/1999 "Riordino e Potenziamento dei Meccanismi e Strumenti di Monitoraggio e Valutazione dei Costi, dei Rendimenti e dei Risultati della Attività svolta dalle PP.AA. "

Presupposti Organizzativi ed Istituzionali

Il Controllo Interno di Gestione anno 2025 del Comune di Molfetta, si è svolto secondo un modello centralizzato dove è presente una unità operativa alle dipendenze e sotto la direzione del Segretario Generale, incardinato nel settore primo, Bilancio Programmazione e Controllo che presiede al CDG

con impiego di una risorsa umana dell'area ragioneria e strumentale da parte della Società Informatica Parsec 3.26 s.r.l. terza affidataria del servizio di assistenza e manutenzione del software applicativo e di supporto informatico alla misurazione e reporting ossia alla verifica dei risultati e produzione delle informazioni di ritorno.

Il CDG, costituisce il meccanismo operativo di **"guida, di supporto e di servizio"** alla attività del management rappresentando il proseguimento naturale della attività di pianificazione che insieme alla attività di controllo, costituisce attività inscindibile di un unico processo unitario.

La Gestione è un fenomeno continuo, ma la necessità di lettura ed interpretazione dei risultati induce a dividere la stessa artificialmente in frazioni di tempo (annualità suddivisa in 4 trimestri) e poiché tale sistema **ha costantemente bisogno di essere alimentato da informazioni e dati**, il CDG interno del Comune di Molfetta anche per quest'anno 2025 si è articolato in tre distinte fasi

1)-rilevazione dei dati e delle informazioni relativi ai costi e ai risultati raggiunti dalla gestione svolta da tutti gli uffici amministrativi che compongono i Settori dell'Ente suddiviso in 55 centri di costo



I Settore

Bilancio Patrimonio Partecipate e Servizi Istituzionali

Area Programmazione e Controllo Bilancio

attraverso la distribuzione di “Schede Questionario-Indicatori di Attività” per ogni trimestre dell’anno 2025 da compilare a cura dei singoli uffici interpellati;

2)-riversamento delle Schede-Indicatori Attività compilate durante il corso dell’anno da tutti gli uffici alla società esterna affidataria del servizio (D.D.n.°841 del 30.06.2025) per la elaborazione del Referto sul Controllo della Gestione;

3)-la redazione del Referto si completa con il PEG allo scopo di dimostrare la allocazione e l’utilizzo delle risorse finanziarie.

Nella costruzione degli obiettivi si è preferito un modello Smart ossia:

obiettivo specifico e non generico o ambiguo;

misurabile cioè associabile a specifici indicatori e valori target;

coerente con gli obiettivi soprastanti e le attività sottostanti;

accordato ossia pienamente coerente alla programmazione finanziaria;

raggiungibile ossia sfidante e cioè non troppo appiattito verso il basso né eccessivamente ambizioso;

misurabile in una unità di tempo definita.

Il Referto sul CDG come alimentato dai dati raccolti e comunicati dai rispettivi uffici durante tutto l’anno, dalla scrivente è stato elaborato e restituito dalla società supportante, al nostro Ente.

Tale modello appena delineato tuttavia **rappresenta solo il primo fondamentale gradino di sviluppo** di un sistema evoluto di CDG.

Per tali ragioni, si rende necessaria una opera di sensibilizzazione e coinvolgimento dei dirigenti dei 5Settori+1Area Autonoma P.L. determinando un mutamento profondo del comportamento amministrativo affinché il ruolo del Controllo di Gestione sia prima compreso e poi condiviso da tutta la struttura dovendo pensare a logiche di lavoro per obiettivi e ad una cultura del risultato ampiamente condivisa in mancanza del quale, il CDG non potrà svolgere in concreto il proprio ruolo mancando di esprimere **a pieno** le sue potenzialità.

Ed infatti poco giova il rispetto puramente formale delle indicazioni normative o uno sterile esercizio di burocrazia occorrendo invece una condivisa e meritevole implementazione sia dagli organi politici che dalla dirigenza.

L’affermazione invece di un legame sempre più stretto tra cittadini e le amministrazioni locali esalta maggiormente il dovere dell’ente locale di rendere conto del modo in cui le risorse da questi fornite sono state effettivamente impiegate.

Quadro Sinottico dei Risultati

Questo Ufficio ambisce a costruire un Report contenente informazioni utili e differenziate che spera sia leggibile e soprattutto non presentarsi come un **report voluminoso** il quale in mano ad un assessore tendenzialmente non verrà analizzato e utilizzato.

Si vuole evitare che esso Report si concluda come un mero adempimento tecnico-contabile volendo mettere a disposizione dei vertici dirigenziali un sistema agile di informazioni necessarie a guidare il proprio comportamento conseguendo il raggiungimento degli obiettivi programmati e l’impiego efficiente delle risorse disponibili.



I Settore

Bilancio Patrimonio Partecipate e Servizi Istituzionali

Area Programmazione e Controllo Bilancio

Infatti l'art.1 del D.Lgs n.286/1999 stabilisce che le diverse funzioni connesse ai controlli interni delle pubbliche amministrazioni devono essere esercitate in modo integrato ricercando una convergenza tra tutti gli strumenti a disposizione. Esso consiste nella valutazione delle informazioni raccolte e dell'uso che se ne faccia dove il miglioramento non deve essere necessariamente tradursi in nuovi servizi ma anche e soprattutto **in aumento della efficienza** ed elevazione degli standard qualitativi di prestazioni, procedure e tempi di esecuzione.

Il più maturo stadio del processo di CDG nel comune di Molfetta dovrebbe permettere di rispondere periodicamente alle domande seguenti:

- si sono raggiunti gli obiettivi preposti?
- l'ente soddisfa i propri utenti con i servizi offerti?
- se sì, dove si è sprecato e in quale misura?
- le attività sono ben organizzate o è necessario intervenire in alcune aree?
- la gestione delle risorse è efficiente?
- è possibile migliorare?

Il controllo di gestione è al servizio della mission della PA pertanto è necessaria una lettura integrata delle spese e dei risultati

Criticità nella misurazione dei risultati:

- Prevalenza della cultura dell'adempimento sulla cultura del risultato,
- produzione di documenti corposi e spesso illeggibili,
- ridondanza degli strumenti di programmazione DUP Peg PIAO;
- coinvolgimento dei cittadini quasi inesistente.

Questo ufficio addetto al controllo di gestione, si propone una azione strategica fatta di piccoli passi allo scopo di introdurre un approccio gestionale che valorizzi la contabilità analitica, traduca i dati in informazioni e coinvolga quante più persone possibili e non solo i dirigenti.

Il sistema di controllo interno moderno e consapevole deve saper collegare **in un processo unitario** da una parte la contabilità generale, contabilità analitica per centri di costo, il controllo di gestione che consente una lettura della spesa e dei risultati dall'altra il pieno raccordo con la programmazione politica strategica.

Tutti questi strumenti se ben compresi, possono concorrere a migliorare le capacità del nostro Ente ad assolvere il proprio compito e a soddisfare le aspettative dei cittadini **creando Valore Pubblico**.

La lettura del quadro sinottico allegato, illustrando l'argomento complesso, mostra le percentuali raggiunte singolarmente dai settori dell'Ente cd. *“addendo al rating” significando la percentuale di contributo che ciascun settore ha prodotto rispetto sia al proprio peso sia all'obiettivo assegnato...*

Dott.ssa Nicoletta Lomuscio

STAFF DEL SINDACO		
Gabinetto	Attività Istituzionali del Sindaco	
	Programmazione e coordinamento attività e strutture culturali, gestione Info Point e rapporti istituzionali per Il turismo	
Uffici di Staff	Ufficio Collaboratori Sindaco	
	Segreteria Particolare	
	Ufficio Stampa	
	Ufficio Controllo atti amministrativi e ricerca finanziamenti	
	Ufficio Control Room — SMART CITY	
		O.I.V.

AREE AUTONOME DIPENDENTI DAL SINDACO

AREA DIRIGENZIALE - CORPO DI POLIZIA LOCALE	
Area Centrale Operativa	Centrale
	Viabilità/Parcheggi/passi carrabili
	Pronto Intervento
	Controllo Territorio — SMART CITY
Area Amministrativa	Polizia Amministrativa
	Polizia Giudiziaria
Area Protezione Civile, Abusivismo, Beni Culturali	Polizia Edilizia
	Tutela dei Beni Culturali
	Protezione Civile e Ambiente
Area Commercio e Igiene Urbana	Polizia Annonaria, Commercio posto fisso, Mercati, Pubblici Esercenti, Igiene Pubblica

AREA DIRIGENZIALE - AMBITO TERRITORIALE — MOLFETTA/GIOVINAZZO	
UFFICIO DI PIANO Ambito Sociale ASL/BA1	Coordinamento Istituzionali
	Ufficio di Piano (pianificazione finanziamenti regionali, nazionali, europei, - Monitoraggio e programmazione dei servizi)
	Gestione Appalti Servizi di Ambito (Minori-Anziani-Disabili, etc.)
	Servizi di Ambito
	PIS HOUSING — HOMEMAKER — CAV AMBITO
	Piano Sociale di Zona

Area Elevata Qualificazione Avvocatura - Contenzioso	Contenzioso
	Assistenza Mediazione
	Ufficio legale

SETTORI DELL'ENTE

INQUADRAMENTO GESTIONALE AREE AUTONOME DEL SINDACO

Compreso **Staff SINDACO**

I° SETTORE	
BILANCIO PATRIMONIO PARTECIPATE E SERVIZI ISTITUZIONALI	
Area Programmazione e Controllo Bilancio	Bilancio
	Contabilità Generale
	Controllo di Gestione
	Monitoraggio Flussi di cassa
Area Controllo	Monitoraggio e Recupero Crediti
Area Fiscalità Locale	Entrate Tributarie
	Contenzioso Tributario e Concessioni
	Monitoraggio Entrate
Area Patrimonio Economato	Partecipate e controllo analogo
	Gestione Beni e concessioni pubbliche. Entrate Patrimoniali, Accatastamenti, Alienazioni.
	Ufficio patrimonio ERP
	Ufficio Economato
Area Affari Istituzionali, Trasparenza Anticorruzione e Programmazione triennale (PIAO)	Affari Istituzionali, Consiglio e Giunta Comunale
	Presidenza e Commissioni Consiliari
	Programmazione Triennale, Contrattazione integrativa, Assistenza OIV
	URP — Ufficio Relazioni con il Pubblico
	Trasparenza Anticorruzione, Albo on — line, assistenza OIV
Area Risorse Umane Contabilità Economica del Personale	Gestione, Formazione e Amministrazione del Personale
	Contabilità Personale e Pensioni
Area Appalti e Contratti	Appalti
	Contratti
	Rapporti con ANAC
Sport	Servizi ed attività sportive
	Gestione strutture e convenzioni
Area Autonoma Avvocatura - Contenzioso	Contenzioso
	Assistenza Mediazione
	Ufficio legale

II° SETTORE	
SOCIALITA'	
Area Segreteria Contabilità	<u>Segreteria</u> Gestione Contabile Settore
Area Socio Assistenziale	Servizio Accoglienza rifugiati e richiedenti Asilo — Servizi per gli Immigrati
	Segretariato Sociale
	Misure di sostegno al reddito — Inclusione Sociale (servizio civico — cantieri di servizio — PON-RED/REI — sostegno economico a persone e nuclei familiari — sostegno economico alla locazione
	Misure di sostegno alle famiglie-Buoni servizio minori -Affido familiare-Servizio di educativa territoriale — Centri polivalenti. Attività di doposcuola — centri per le famiglie
	Misure sociali agevolate
	Assegni maternità
	Bonus energia, GAS, Acqua — Assegni di Maternità e al Nucleo Familiare
	Interventi a favore delle donne vittime di violenza
Area Socio Educativa	Minori (Tribunale e Procura)
	PAC Infanzia — Buoni servizio Infanzia
	Pubblica Istruzione Servizi Scolastici Trasporto Scolastico
	Servizio Nido e Sezione Primavera
	Servizio Refezione Scolastica
	Buoni Libro
Area Socio-Sanitaria	Anziani e Disabili
	SAD-ADI-ADH-Pasti a domicilio-Centro Polivalente diversamente abili-Trasporto scolastico per diversamente abili-Forniture ausili scolastici per diversamente abili-assistenza scolastica specialistica —Buoni di servizio e Conciliazione anziani e disabili. Telesoccorso e teleassistenza
	<u>Progetti PRO.VI</u>
	Abbattimento Barriere Architettoniche
	Sportello per i disturbi alimentari
	Porta Unica di Accesso
	Autorizzazione Strutture e Servizi
Area Psicologica Pedagogica	Assistenza psicologica scuole e centri di aggregazione
Assistenza Post Penitenziaria	Interventi presso famiglia a rischio di devianza e prevenzione recidiva
Area Beni Culturali	Gestione Beni Culturali (compresi Palazzo della Musica — Cittadella degli Artisti) Musei e collezioni d'arte
	Gestione Beni e siti archeologici
Area Giustizia	Rapporti con le AA.GG., F.F.O.O., PIM
Area Politiche Giovanili	Orientamento Lavoro UPAL
	POLitiche Sociali, Tempo Libero dei Giovani
	Prevenzione
	<u>Progetti Europei</u> — Erasmus -
	Alternanza Scuola Lavoro
Area Servizio Beni Culturali	Biblioteca
	Archivio Storico
	Gestione Beni Culturali (Compresi Palazzo della Musica — Cittadella degli Artisti) Musei e Collezioni d'Arte

AREA DIRIGENZIALE - AMBITO TERRITORIALE — MOLFETTA/GIOVINAZZO
Dirigente interim Dott.ssa Lidia De Leonardis
**UFFICIO DI PIANO
Ambito Sociale
ASL/BA1**

Coordinamento Istituzionali
Ufficio di Piano (pianificazione finanziamenti regionali, nazionali, europei, - Monitoraggio e programmazione dei servizi)
Gestione Appalti Servizi di Ambito (Minori-Anziani-Disabili, etc.)
Servizi di Ambito
PIS HOUSING — HOMEMAKER — CAV AMBITO
Piano Sociale di Zona

III° SETTORE
URBANISTICA — AMBIENTE
Area Urbanistica

Amministrazione, Segreteria e Contabilità Settore
Pianificazione Urbanistica
Edilizia Pubblica e Convenzionata
Espropri accatastamento e alienazioni
Sportello Unico Edilizia (S.U.E.)

**Area
Ambiente e Paesaggio**

Ambiente, Rischio idrologico
Sistemi di depurazione e riutilizzo acque
Ecologia, Igiene Pubblica, Bonifiche, Trasporto Pubblico Urbano
Procedure V.I.A.-A.U. A
Agenda XXI, Città sane- Benessere Animali
Ufficio Paesaggio

IV° SETTORE
INNOVAZIONE SERVIZI CITTADINI E IMPRESE
**Attività produttive e
Commercio**

Attività Artigianali e Industriali. Industrie Insalubri. Emissioni atmosfera Scarico acque. Strutture socio sanitarie
SUAP
Attività Produttive e Commercio
Terzi mercati
Segreteria, contabilità del Settore e marketing territoriale
Attività Turistiche. Strutture Ricettive
UMA
Pubblico spettacolo somministrazioni strutture ricettive distributori carburanti

**Area Sistemi ITC e
transizione digitale**

Gestione sistemi informativi e servizi on line
Infrastrutture tecnologiche
Fonia fissa e mobile
Progettazioni tecnologiche
Digitalizzazione dei processi — Applicazioni SMART CITY

Area Demografia	Anagrafe
	Stato Civile
	ANPR
	Statistiche e rapporti Enti
	Elettorale
Servizi al Cittadino	Archivio Generale, Protocollo, Messi e Spedizioni

V° SETTORE		
LAVORI PUBBLICI		
Area Segreteria Finanziamenti Contabilità e Rendicontazioni	Segreteria Amministrativa	(Intersectoriale con il Settore I°)
	Finanziamento e Rendicontazioni	
Area Progettazione e Lavori	Progettazione e manutenzione strutture Scolastiche	
	progettazione e manutenzioni patrimonio ERP	
	Progettazione e manutenzioni Impianti tecnologici	
	Progettazione e manutenzioni acqua fogna	
	Progettazione e manutenzione Impianti e aree Sportive	
Area Mobilità, Verde, Cimitero, Strutture culturali, storiche architettoniche e archeologiche	Progettazione e Manutenzione piazze, verde e arredo urbano	
	Progettazione e Manutenzione strade e parcheggi	
	Progettazione e Manutenzione strutture cimiteriali	
	Progettazione e manutenzione strutture culturali e museali	
	Progettazione e manutenzione edifici storici e beni architettonici e archeologici	
Area Infrastrutture - Costiere e Viabilità	Infrastrutture Porti	
	Attività Demaniali	
	Cantieri e Area Cantieristica	
	Pianificazione e Gestione Coste e Porto	
	Viabilità, Infrastrutture e Rete, Manomissioni stradali	

AREE ELEVATE QUALIFICAZIONI CCNL 16/11/2022

CORPO DI POLIZIA LOCALE	
Area Centrale Operativa - Area Amministrativa - Area Protezione Civile, Abusivismo, Beni Culturali - Area Commercio e Igiene pubblica	Centrale
	Viabilità/Parcheggi/passi carrabili
	Pronto Intervento
	Controllo Territorio — SMART CITY
	Polizia Amministrativa
	Polizia Giudiziaria
	Polizia Edilizia Tutela dei Beni Culturali Protezione Civile e Ambiente
	Polizia Annonaria, Commercio posto fisso, Mercati, Pubblici Esercenti, Igiene Pubblica

I° SETTORE	
BILANCIO PATRIMONIO PARTECIPATE E SERVIZI ISTITUZIONALI	
Area Programmazione e Controllo Bilancio	Bilancio
	Contabilità Generale
	Controllo di gestione
	Monitoraggio Flussi di cassa
Area Controllo	Monitoraggio e Recupero Crediti
Area Fiscalità Locale	Entrate Tributarie
	Contenzioso Tributario e Concessioni
	Monitoraggio Entrate
Area Patrimonio Economato	Partecipate e controllo analogo
	Gestione Beni e concessioni pubbliche. Entrate Patrimoniali, accatastamenti, alienazioni.
	Ufficio patrimonio ERP
	Ufficio Economato
Area Affari Istituzionali, Trasparenza Anticorruzione e Programmazione triennale (PIAO)	Affari Istituzionali, Consiglio e Giunta Comunale
	Presidenza e Commissioni Consiliari
	Programmazione Triennale, Contrattazione <u>integrativa</u> , Assistenza OIV
	URP — Ufficio Relazioni con il Pubblico
	Trasparenza Anticorruzione, Albo on - line, assistenza OIV
Area Risorse Umane Contabilità Economica del Personale	Gestione, Formazione e Amministrazione del Personale
	Contabilità Personale e Pensioni
Appalti e Contratti	Appalti
	Contratti
	Rapporti con ANAC
Area Avvocatura - Contenzioso	Contenzioso
	assistenza mediazione
	Ufficio legale

II° SETTORE	
SOCIALITA'	
Area Segreteria Contabilità	Segreteria Gestione contabile Settore
Area Socio Assistenziale Area Socio Educativa Area Socio Sanitaria Area Politiche Giovanili	Servizio <u>Accoglienza</u> rifugiati e richiedenti Asilo — Servizi <u>per gli Immigrati</u>
	Segretariato Sociale
	Misure di sostegno al reddito — Inclusione Sociale (servizio civico — cantieri di servizio — PON-RED/REI — sostegno economico a persone e nuclei familiari — sostegno economico alla locazione
	Misure di sostegno alle famiglie-Buoni servizio minori -Affido familiare-servizio di educativa territoriale — centri polivalenti. Attività di doposcuola — centri per le famiglie
	Misure sociali agevolate
	Assegni maternità
	Bonus energia. GAS, Acqua — Assegni di Maternità e al Nucleo Familiare
	Interventi a favore delle donne vittime di violenza
	Minori (Tribunale e Procura)
	PAC Infanzia — Buoni servizio Infanzia
	Pubblica Istruzione Servizi Scolastici Trasporto Scolastico
	Servizio Nido e Sezione Primavera
	Servizio Refezione Scolastica
	Buoni Libro
	Anziani e Disabili
	SAD-ADI-ADH-Pasti a domicilio-Centro Polivalente diversamente abili-Trasporto scolastico per diversamente abili-Forniture ausili scolastici per diversamente abili-assistenza scolastica specialistica —Buoni di servizio e Conciliazione anziani e disabili. Telesoccorso e teleassistenza
	Progetti PRO.VI
	Abbattimento Barriere Architettoniche
	Sportello per i disturbi alimentari
	Porta Unica di Accesso
	Autorizzazione Strutture e Servizi
	Orientamento Lavoro UPAL
	Politiche Sociali. Tempo Libero dei Giovani
	Prevenzione
	Progetti Europei — Erasmus -
	Alternanza Scuola Lavoro
Area Servizio Beni Culturali e Musei	Biblioteca
	Archivio Storico
	Gestione Beni Culturali (compresi Palazzo della Musica — Cittadella degli Artisti) Musei e collezioni d'arte
	Gestione Beni e siti archeologici

AMBITO TERRITORIALE — MOLFETTA/GIOVINAZZO — Finanziamento FGSA

UFFICIO DI PIANO Ambito Sociale ASL/BAI	Coordinamento Istituzionali
	Ufficio di Piano (pianificazione finanziamenti regionali, nazionali, europei, - Monitoraggio e programmazione dei servizi)
	Gestione Appalti Servizi di Ambito Minori-Anziani-Disabili, etc.)
	Servizi di Ambito
	PIS HOUSING — HOMEMAKER — CAV AMBITO

III° SETTORE	
URBANISTICA — AMBIENTE	
Area Ambiente e Paesaggio	Ambiente, Rischio idrogeologico
	Sistemi di depurazione e riuso acque
	Ecologia, Igiene pubblica, Bonifiche, Trasporto Pubblico Urbano
	Procedure V.I.A.-A.U.A.
	Agenda XXI, Città sane- benessere animali
	Ufficio Paesaggio

IV° SETTORE	
INNOVAZIONE SERVIZI CITTADINI E IMPRESE	
Attività produttive e Commercio	Attività Artigianali e Industriali. Industrie Insalubri. Emissioni atmosfera
	Scarico acque. Strutture socio sanitarie
	SUAP
	Attività Produttive e Commercio
	mercati
	Segreteria, contabilità del Settore e marketing territoriale
	Attività Turistiche. Strutture Ricettive
Area Sistemi ITC e transizione digitale Area Demografia Servizi al Cittadino	UMA
	Pubblico spettacolo somministrazioni strutture ricettive distributori carburanti
	Gestione sistemi informativi e servizi on line
	Infrastrutture tecnologiche
	Fonia fissa e mobile
	Progettazioni tecnologiche
	Digitalizzazione dei processi — Applicazioni SMART CITY
	Anagrafe
	StatO Civile
	ANPR
	Statistiche e rapporti Enti
	Elettorale

V° SETTORE		
LAVORI PUBBLICI		
Area Segreteria Finanziamenti Contabilità e Rendicontazioni	Segreteria Amministrativa	(Intersettoriale con il Settore I°)
	Finanziamento e Rendicontazioni	
Area Progettazione e Lavori	Progettazione e manutenzione strutture Scolastiche	
	Progettazione e manutenzioni patrimonio ERP	
	Progettazione e manutenzioni Impianti tecnologici	
	Progettazione e manutenzioni acqua fogna	
	Progettazione e manutenzione Impianti e aree Sportive	
Area Mobilità, Verde e Cimitero Strutture culturali, storiche architettoniche e archeologiche	Progettazione e Manutenzione piazze, verde e arredo urbano	
	Progettazione e Manutenzione strade e parcheggi	
	Progettazione e Manutenzione strutture cimiteriali	
	Progettazione e manutenzione strutture culturali e museali	
	Progettazione e manutenzione edifici storici e beni architettonici e archeologici	

2.2.2 Le risorse umane disponibili

La dotazione organica viene configurata dal vigente ordinamento come elemento strutturale correlato all'assetto organizzativo dell'ente: in questa sede è bene ricordare che la dotazione e l'organizzazione del personale, con il relativo bagaglio di competenze ed esperienze, costituisce il principale strumento per il perseguimento degli obiettivi strategici e gestionali dell'Amministrazione.

Alla data del 1 gennaio 2025 il personale dipendente in servizio è:

AREA PROFESSIONALE (CCNL del 16/11/2022 -2019/2021)	Personale in servizio al 01/01/2025
Dirigenziale	6
Funzionari ed Elevata Qualificazione	65
Area degli Istruttori	124
Area degli Operatori Esperti	31
Area degli Operatori	16
	242



Il Presidente della Repubblica

Considerato che nelle consultazioni elettorali del 12 giugno 2022 sono stati rinnovati gli organi elettivi del comune di Molfetta (Bari);

Viste le dimissioni rassegnate, con atto unico presentato al protocollo dell'ente, da tredici consiglieri su ventiquattro assegnati all'ente, a seguito delle quali non può essere assicurato il normale funzionamento degli organi e dei servizi;

Ritenuto, pertanto, che ricorrano i presupposti per far luogo allo scioglimento del consiglio comunale;

Visto l'articolo 141, comma 1, lett. b), n. 3, del decreto legislativo 18 agosto 2000, n. 267;

Sulla proposta del Ministro dell'Interno, la cui relazione è allegata al presente decreto e ne costituisce parte integrante

DECRETA

Art. 1

Il consiglio comunale di Molfetta (Bari) è sciolto.

Art. 2

Il dottor Armando Gradone è nominato commissario straordinario per la provvisoria gestione del comune suddetto fino all'insediamento degli organi ordinari.

Al predetto commissario sono conferiti i poteri spettanti al consiglio comunale, alla giunta ed al sindaco.

Dato a

ROMA Addì 17 NOV. 2023

Sergio Mattarella

Mc

DR

Direzione Centrale per le Autonomie - Uff. III: Controllo sugli Organi - Protocollo Uscita - 0036519 del 03/12/2025

RELAZIONE DEL MINISTRO DELL'INTERNO
AL SIG. PRESIDENTE DELLA REPUBBLICA

Nel consiglio comunale di Molfetta (Bari), rinnovato nelle consultazioni elettorali del 12 giugno 2022 e composto dal sindaco e da ventiquattro consiglieri, si è venuta a determinare una grave situazione di crisi a causa delle dimissioni rassegnate da tredici componenti del corpo consiliare, con atto unico acquisito al protocollo dell'ente in data 16 ottobre 2025.

Le citate dimissioni, che sono state presentate per il tramite di persone all'uopo delegate con atto autentificato, hanno determinato l'ipotesi dissolutoria dell'organo elettivo disciplinata dall'art. 141, comma 1, lettera b), n. 3, del decreto legislativo 18 agosto 2000, n. 267.

Pertanto, il prefetto di Bari ha proposto lo scioglimento del consiglio comunale sopracitato disponendone, nel contempo, ai sensi dell'art. 141, comma 7, del richiamato decreto, la sospensione, con la conseguente nomina del commissario per la provvisoria gestione dell'ente, con provvedimento del 20 ottobre 2025.

Considerato che nel comune non può essere assicurato il normale funzionamento degli organi e dei servizi, essendo venuta meno l'integrità strutturale minima del consiglio comunale compatibile con il mantenimento in vita dell'organo, si ritiene che, nella specie, ricorrano gli estremi per far luogo al proposto scioglimento.

Sottopongo, pertanto, alla firma della S.V. l'unito schema di decreto con il quale si provvede allo scioglimento del consiglio comunale di Molfetta (Bari) ed alla nomina del commissario per la provvisoria gestione del comune nella persona del dottor Armando Gradone, prefetto in quiescenza.

Roma, 12 NOV. 2025

IL MINISTRO


Direzione Centrale per le Autonomie - Uff. III: Controllo sugli Organi - Protocollo Uscita - 0036519 del 03/12/2025



Al Prefetto della Provincia di Bari

PREMESSO che l'Amministrazione Comunale di Molfetta ha rinnovato i propri organi nelle consultazioni elettorali del 12 giugno 2022 e che il Consiglio Comunale è composto da ventiquattro Consiglieri oltre il Sindaco;

VISTA la nota prot. n. 84704 del 16 ottobre 2025, con la quale il Segretario Generale del Comune di Molfetta ha trasmesso l'atto notarile datato 16 c.m., presentato al protocollo dell'Ente al n. 84703 per il tramite di persone espressamente delegate con sottoscrizioni autenticate, con il quale tredici Consiglieri comunali hanno rassegnato contestualmente le proprie dimissioni dalla carica;

VISTA, altresì, la documentazione integrativa trasmessa con note prot. nn. 84739 e 85220 del 17 e 18 ottobre successivi;

RILEVATO che la contemporaneità delle dimissioni, rese dai 13 consiglieri, che rappresentano oltre la metà dei componenti assegnati al civico consesso, integra la fattispecie dissolutoria di cui all'art. 141, comma 1, lett. b), n. 3), del D.lgs. 18 agosto 2000, n. 267;

DATO ATTO che si è provveduto, in data odierna, ad inoltrare proposta di scioglimento del Consiglio comunale di Molfetta, ai sensi del succitato art. 141, comma 1, lett. b) n. 3) in quanto, a seguito delle predette dimissioni, è venuto meno il quorum strutturale in seno al Consiglio;

RAVVISATA la grave ed urgente necessità di garantire, nelle more della definizione del procedimento di scioglimento del Consiglio comunale, il funzionamento degli organi comunali e dei servizi, nonché lo svolgimento dell'azione amministrativa nel Comune di Molfetta e di procedere, pertanto, ex art. 141, comma 7, del medesimo decreto legislativo, alla nomina di un Commissario per la provvisoria gestione dell'Ente;

VISTO l'art. 141 del Testo Unico delle leggi sull'ordinamento degli Enti Locali, approvato con D.lgs. 18 agosto 2000, n. 267;

DECRETA

il Consiglio comunale di Molfetta, per i motivi suesposti, che debbono intendersi integralmente riportati, è sospeso con effetto immediato fino all'emanazione del relativo decreto di scioglimento.

Il dott. Armando GRADONE, Prefetto a riposo, è nominato Commissario Prefettizio per la provvisoria gestione dell'Ente con i poteri del Sindaco, della Giunta e del Consiglio.

Il Commissario Prefettizio è incaricato della notifica e della esecuzione del presente provvedimento.

Bari, data protocollo

IL PREFETTO
(Russo)



ASSEGNAZIONE DELEGHE AI SUB COMMISSARI

IL COMMISSARIO PREFETTIZIO

VISTO il decreto del Prefetto di Bari, prot. n. 143416 del 20/10/2025 con cui è stata disposta la sospensione del Consiglio Comunale e la nomina dello scrivente quale Commissario prefettizio presso il Comune di Molfetta, con i poteri del Sindaco, della Giunta e del Consiglio;

RILEVATO che con successivo decreto del Prefetto di Bari prot. n. 144721 del 21/10/2025 sono stati incaricati quali sub Commissari prefettizi, rispettivamente la dott.ssa Rosa Anna Giulitto ed il dott. Michelangelo Montanaro;

DATO ATTO che i predetti sub Commissari si sono già insediati per l'espletamento dell'incarico assegnato;

EVIDENZIATO che all'atto dell'insediamento sono state acquisite le dichiarazioni di insussistenza delle cause di inconferibilità ed incompatibilità da parte dei sub Commissari, pubblicate in Amministrazione Trasparente;

RITENUTO che, per garantire un adeguato esercizio delle funzioni assegnate al Commissario prefettizio, si rende necessario conferire ai sub Commissari, anche al fine di assicurare l'indispensabile continuità e prontezza nello svolgimento dell'azione amministrativa, specifiche deleghe con riferimento alle diverse materie e servizi dell'Ente;

VISTO l'allegato A della delibera di Giunta comunale n. 202 del 18/11/2024 "Aggiornamento Macrostruttura dell'Ente di cui alla deliberazione di Giunta comunale n. 55 del 30/03/2021;

TENUTO CONTO delle specifiche competenze possedute e delle esperienze professionali maturate dai sub Commissari;

DATO ATTO che restano assegnate al Commissario prefettizio tanto le attività di coordinamento delle funzioni riferite a ciascun sub Commissario quanto l'assegnazione delle deleghe specifiche relative ai Servizi Istituzionali;

VISTO il D.Lgs. 165/2001 e successive modificazioni ed integrazioni;

VISTO il D.Lgs. 267/2000;

VISTO lo Statuto comunale;



DECRETA

- 1) di prendere atto della nomina della dott.ssa Rosa Anna Giulitto e del dott. Michelangelo Montanaro quali sub Commissari che coadiuveranno lo scrivente nell'azione di governo per tutta la durata della gestione commissariale;
- 2) di precisare che, come da normativa vigente, la gestione e la responsabilità dei risultati restano attribuite ai dirigenti dei diversi settori in cui è articolata la Macrostruttura comunale;
- 3) di assegnare ai suddetti sub Commissari, con riferimento alla vigente Macrostruttura dell'Ente, le seguenti deleghe:
 - sub Commissario dott. Michelangelo MONTANARO: I Settore (Bilancio, Patrimonio, Partecipate e Servizi istituzionali), II Settore comprensivo dell'Area dirigenziale Ambito Territoriale Molfetta/Giovinazzo (Socialità) e III Settore (Urbanistica, Ambiente);
 - sub Commissario Rosa Anna GIULITTO: IV settore (Innovazione, Servizi cittadini e imprese), V Settore (Lavori pubblici) e Area dirigenziale Corpo di Polizia locale;
- 4) di stabilire che restano in capo al Commissario prefettizio la titolarità e l'attività di coordinamento delle funzioni riferite a ciascun sub Commissario;
- 5) di disporre che il presente decreto commissariale venga notificato ai predetti sub Commissari, nonché al Segretario Generale, ai Dirigenti del Comune e, per conoscenza, al Collegio dei Revisori dei Conti ed al Nucleo Interno di Valutazione;
- 6) di disporre la trasmissione, per opportuna conoscenza, al Sig. Prefetto di Bari;
- 7) di pubblicare, altresì, il presente decreto all'albo on line dell'Ente e alla sezione "Amministrazione trasparente" del sito istituzionale.

IL COMMISSARIO PREFETTIZIO
Armando Gradone



7.6.1 Risorse del P.N.R.R. dell'Ente

Di seguito il dettaglio dei progetti finanziati dal P.N.R.R.:

PNRR SETTORE LAVORI PUBBLICI

DENOMINAZIONE INTERVENTO	CUP	IMPORTO FINANZIATO PNRR+FOI+PNC	IMPORTO FINANZIATO DA ALTRE RISORSE	PAGAMENTI EFFETTUATI AL 03/12/2025	CRONOPROGRAMMA 2026
NUOVO ASILO NIDO NEL COMPARTO 17 DI PRG- ZONA PONENTE- REALIZZAZIONE DI UN NUOVO ASILO NIDO	C51B21008750006	2.376.000,00 €	0,00 €	1.341.378,87	625.670,68
NUOVA SCUOLA INFANZIA BERLINGUER COMPARTO 1	C51B22001350006	3.109.700,00 €	0,00 €	1.853.632,30	889.314,15
SCUOLA MATERNA PAPA GIOVANNI XXIII- VIALE XXV APRILE- PREDISPOSIZIONE NUOVI SPAZI DA ADIBIRE AL SERVIZIO DI MENSA	C51B21008770006	275.000,00 €	35.000,00 €	110.428,85	157.455,59
"Interventi di messa in sicurezza e riqualificazione della Scuola Papa Giovanni XXIII."	C54D23000150006	2.210.000,00 €	10.000,00 €	1.414.919,24	521.967,15 €
CITTADELLA DELLO SPORT	C55B22000150006	1.800.000,00 €	0,00 €	1.681.901,71	Lavori terminati
IMPIANTO NATATORIO	C52H22000420007	1.434.817,68 €	1.715.182,32 €	1.202.476,87	Lavori terminati
AREA EX MERCATO ORTOFRUTTICOLO	C57H15001450001	3.485.200,99 €	1.794.799,01 €	868.216,75	3.497.275,52 €
PROGETTO PARCO LAMA MARTINA. ATTIVAZIONE DEL PARCO DELLA LAMA E SUA INTEGRAZIONE CON IL TESSUTO URBANO CONSOLIDATO	C57B220000000006	4.068.559,00 €	0,00 €	1.922.207,82	circa 700.000,00 tra forniture e manutenzione da appaltare. Lavori conclusi
RIQUALIFICAZIONE E RIFUNZIONALIZZAZIONE DI PARCO LEVANTE E VIA DON MINZONI	C57H21000260005	2.107.100,19 €	300.000,00 €	1.818.691,93	Lavori terminati
PATTINDROMO VIA PAPA INNOCENZO XII	C53B20000010005	4.950.000,00 €	0,00 €	2.927.053,97	1.040.342,53
SCUOLA G.COZZOLI VIA BERLINGUER	C58E18000210002	5.500.000,00 €	0,00 €	3.282.751,61 €	931.792,39
scuola salvemini	C59H18000060005	1.520.000,00	175.000,00	1.361.038,46	Lavori terminati

PNRR SETTORE INNOVAZIONE					
DESCRIZIONE			SPESE	CRONOPROGRAMMA	
Denominazione Intervento	CUP	Importo Progetto	Pagato al 30/11/2025	2026	2027
Notifiche Digitali	C59I22000790006	59.966,00	48.194,67 €	5.885,66 €	5.885,67 €
APP IO	C51F22002070006	34.944,00	-	5.331,40 €	29.612,60 €
PagoPA	C51F22002080006	83.766,00	12.200,00 €	35.783,00 €	35.783,00 €
SPID/CIE	C51F22002090006	14.000,00	-	7.000,00 €	7.000,00 €
Esperienza del Cittadino	C59I22000760006	328.160,00	-	155.794,00 €	172.366,00 €
Piattaforma Digitale Naz.le Dati	C51F22009690006	162.748,00	106.201,87 €	28.273,06 €	28.273,07 €
Estensione utilizzo ANPR-ANSC	C51F24002700006	16.274,80	-	16.274,80 €	- €
Abilitazione al cloud PA Locali	C51C23004540006	35.368,00	-	17.684,00 €	17.684,00 €

PNRR SETTORE SOCIALITA'				
DESCRIZIONE				CRONOPROGRAMMA
DENOMINAZIONE INTERVENTO	CUP	IMPORTO TOT. PROGETTO	IMPORTO PAGATO AL 03/12/2025	2026
RAFFORZAMENTO DEI SERVIZI SOCIALI E PREVENZIONE DEL FENOMENO DEL BURNOUT TRA GLI OPERATORI SOCIALI	C94H22000150006	204.926,40 €	0,00 €	204.926,40 €
PERCORSI DI AUTONOMIA PER PERSONE CON DISABILITA'	C34H22000190006	715.000,00 €	50.951,39 €	664.048,61 €
HOUSING FIRST TEMPORANEO PER LE	C84H22000150006	710.000,00 €	105.389,23 €	604.610,77 €
RETE DI SERVIZI DI FACILITAZIONE DIGITALE	C39I23000680006	120.000,00 €	120.000,00 €	PROGETTO TERMINATO



CITTÀ DI
MOLFETTA

1° SETTORE



**BILANCIO PATRIMONIO
PARTECIPATE E SERVIZI ISTITUZIONALI
AREA PROGRAMMAZIONE
E CONTROLLO BILANCIO**

Codifica / Livello	Descrizione	Rating	Peso %	Valore %
01.00.00 - Settore		98,49	16,67	16,418
00.01.00 - CdR-Centro di Responsabilità	I SETTORE - Bilancio, Patrimonio, Partecipate e Servizi Istituzionali.	87,923	12,5	10,99
00.01.01 - CdC - Centro di Costo	Gabinetto del Sindaco: Programmazione e coordinamento presso le strutture culturali, Gestione Infopoint, Programmazione e coordinamento delle attività turistico-culturali	91,3103	25	22,82758
00.01.02 - CdC - Centro di Costo	Uffici di Staff: Stampa e Comunicazioni	91,3316	25	22,8329
00.01.03 - CdC - Centro di Costo	Supporto al controllo atti amministrativi	100	25	25
00.01.04 - CdC - Centro di Costo	Control Room - Smart City	85,72	25	21,43
01.01.00 - CdR-Centro di Responsabilità	Area Programmazione e Controllo Bilancio.	100	12,5	12,5
01.01.01 - CdC-Centro di Costo	Bilancio e Programmazione.	100	20	20
01.01.02 - CdC-Centro di Costo	Controllo di gestione.	100	20	20
01.01.03 - CdC - Centro di Costo	Monitoraggio e Recupero Crediti dell'ente	100	20	20
01.01.04 - CdC-Centro di Costo	Monitoraggio Flussi di Cassa	100	20	20
01.01.05 - CdC-Centro di Costo	Segreteria, finanziamenti, contabilità e rendicontazioni	100	20	20
01.02.00 - CdR-Centro di Responsabilità	Area Fiscalità Locale.	100	12,5	12,5
01.02.01 - CdC-Centro di Costo	Entrate Tributarie.	100	33,34	33,34
01.02.02 - CdC-Centro di Costo	Contenzioso Tributario e Concessioni.	100	33,33	33,33
01.02.03 - CdC-Centro di Costo	Monitoraggio Entrate.	100	33,33	33,33
01.03.00 - CdR-Centro di Responsabilità	Area Patrimonio Economato.	100	12,5	12,5
01.03.01 - CdC-Centro di Costo	Partecipate e controllo analogo.	100	25	25
01.03.02 - CdC-Centro di Costo	Gestione - Entrate Patrimoniali, beni pubblici	100	25	25
01.03.03 - CdC-Centro di Costo	Ufficio Patrimonio ERP.	100	25	25
01.03.04 - CdC-Centro di Costo	Ufficio Economato	100	25	25
01.04.00 - CdR-Centro di Responsabilità	Area AA. GG. - Trasparenza e Anticorruzione - Programmazione triennale PIAO - Contrattazione integrativa - Albo Online - URP	100	12,5	12,5
01.04.01 - CdC-Centro di Costo	Affari Generali e Istituzionali - Trasparenza e Anticorruzione - Programmazione triennale PIAO - Contrattazione integrativa - Albo Online - URP	100	50	50
01.04.02 - CdC-Centro di Costo	Contabilità, Gestione, Formazione e Amministrazione del Personale - Pensioni.	100	50	50
01.05.00 - CdR-Centro di Responsabilità	Appalti e Contratti.	100	12,5	12,5
01.05.01 - CdC-Centro di Costo	Appalti e Contratti.	100	100	100
01.06.00 - CdR-Centro di Responsabilità	Sport e Tempo Libero.	100	12,5	12,5
01.06.01 - CdC-Centro di Costo	Sport e Tempo Libero.	100	100	100
01.07.00 - CdR-Centro di Responsabilità	Avvocatura - Contenzioso - Assistenza Mediazione.	100	12,5	12,5
01.07.01 - CdC-Centro di Costo	Avvocatura - Contenzioso - Assistenza Mediazione.	100	100	100

SETTORI DELL'ENTE

INQUADRAMENTO GESTIONALE AREE AUTONOME DEL SINDACO

Compreso Staff SINDACO

I° SETTORE

BILANCIO PATRIMONIO PARTECIPATE E SERVIZI ISTITUZIONALI

Area Programmazione e Controllo Bilancio	Bilancio
	Contabilità Generale
	Controllo di gestione
	Monitoraggio Flussi di cassa
Area Controllo	Monitoraggio e Recupero Crediti
Area Fiscalità Locale	Entrate Tributarie
	Contenzioso Tributario e Concessioni
	Monitoraggio Entrate
Area Patrimonio Economato	Partecipate e controllo analogo
	Gestione Beni e concessioni pubbliche, Entrate Patrimoniali, accatastamenti, alienazioni.
	Ufficio patrimonio ERP
	Ufficio Economato
Area Affari Istituzionali, Trasparenza Anticorruzione e Programmazione triennale (PIAO)	Affari Istituzionali, Consiglio e Giunta Comunale
	Presidenza e Commissioni Consiliari
	Programmazione Triennale, Contrattazione integrativa, Assistenza OIV
	URP – Ufficio Relazioni con il Pubblico
	Trasparenza Anticorruzione, Albo on – line, assistenza OIV
Area Risorse Umane Contabilità Economica del Personale	Gestione, Formazione e Amministrazione del Personale
	Contabilità Personale e Pensioni
Area Appalti e Contratti	Appalti
	Contratti
	Rapporti con ANAC
Sport	Servizi ed attività sportive
	Gestione strutture e convenzioni
Area Autonoma Avvocatura - Contenzioso	Contenzioso
	Assistenza Mediazione
	Ufficio legale

PERSONALE PRIMO SETTORE

DIRIGENTE MAURO DE GENNARO

DIPENDENTI AFFARI GENERALI

1-AMATO MICHELE

2-DE GENNARO ANNA LIZIA

3-GIOVINE ALDO FEDERICO

4-MUROLO GIULIA

5-PISANI DOMENICO

ADDETTI STAMPA

D'AMBROSIO LUCREZIA

DE PINTO VINCENZO

FUNZIONE

ISTRUTTORE AMM.

ADDETTO AMM.

OPERATORE

ISTR.DIR.AMM.

ISTRUTTORE AMM.

POS.ORG.

DIPENDENTI APPALTI E CONTRATTI

7-AMATO SAVERIO

8-LOZZI ROBERTO

9-DE LAURENTIS LOREDANA

10-ALTAMURA DAMIANO ROBERTO

11-GAGLIARDI FABRIZIO

12-GADALETA ELISABETTA

ISTRUTTORE AMM.

POS.ORG.

ISTR.DIR.AMM.

ISTR.DIR.AMM.

ISTR.DIR.AMM.

ADDETTO AMM.

ISTRUTTORE AMM.

PROGR.CONTROLLO BILANCIO

13-DE BARI GIANLUCA

14-PETRELLI SAMANTHA

15-INTRONA SUSANNA

16-SPADAVECCHIA ANTONIA

17-VERRASTRO LUCIA

18-DE CANDIA ANNA GIULIA

19-DE LAURENTIS MICHELE

20-DI PALMA BIAGIO

21-BELLAPIANTA MARIANNA

ISTR.DIR.CONTABIL

POS.ORG.

ISTR.DIR.AMM.

ISTR.DIR.AMM.

ASSENTE

ISTRUTTORE AMM.

ISTRUTTORE AMM.

ISTRUTTORE AMM.

ISTRUTTORE AMM.

ISTRUTTORE AMM.

ADDETTO AMM.

CONTROLLO DI GESTIONE

22-NICOLETTA LOMUSCIO

ISTR.DIR.AMM

CDG

RISORSE UMANE

23-CAPUTI ELEONORA

24-INTRONA DOMENICO

25-CICOLELLA SIMONA

26-VENDOLA ANNALISA

27-CARUSO ANDREA VITTORIA

ISTR.DIR.AMM

POS.ORG

ISTR.AMM.

COLLAB.AMM.VO

ISTR.AMM.

ISTR.AMM.

PATRIMONIO E PARTECIPATE

28-FIORE ROBERTO
29-ANTONOCCHI OTTAVIA PAOLA
30-DE CANDIA MARIANNA
31-DE SANTIS ANNA TERESA
32-DI GENNARO ILARIA GIUSY
33-CAMPOREALE GIANLUCA +LL.PP.
34-ALTOMARE GAETANO

ISTR.DIR.CONTABIL
ISTR.DIR.CONTABIL
ISTR.DIR.AMM.
ISTRUTTORE AMM.
ISTRUTTORE AMM.
ISTRUTTORE TECNIC.
ADDETTO AMM.VO

POS.ORG.

RENDICONTAZIONI

35-MOREA MARIO

35-BIS LOREDANA DE LAURENTIS

ISTRUTT.DIR.AMM

ISTRUTT.DIR.AMM

ECONOMATO

36-SASSO GIUSEPPE

ISTRUTTORE AMM.

AREA LEGALE

37-SCARCELLI PAOLO
38-ROSANNA ALTAMURA
39-CARNICELLA VINCENZO
57-PASQUA ALTOMARE

ISTR.DIR.AMM.
ISTR.DIR.AMM.
ISTRUTTORE AMM.
ISTRUTTORE AMM.

POS ORG.

FISCALITA' LOCALE

40-DRAGO LUCIANO
41-CAPPELLUTI ANNA MARIA
42-POMPIGNA MARIA LUISA
43-COLUCCI TOMMASO
44-LEONE LUCIA
45-MINERVINI ANTONIA
46-TRIA MARIA ROSARIA
47-SALVINO MARIANNA
48-GADALETA SERENA
49-LAMPARELLI SILVIO
50-GANGALE GIUSEPPE

ISTRUTT.DIR. CONT.
ISTRUTT.DIR.AMM.
ISTRUTT. DIR.CONT.
ISTRUTT.CONTABILE
ISTRUTTORE AMM.
ISTRUTTORE AMM.
ISTRUTTORE AMM.
ISTRUTTORE AMM.
ISTRUTTORE AMM.
ADDETTO AMM.
ADDETTO AMM.

POS. ORG.

UFFICIO SPORT

51-ALLEGRETTA ANTONIO
52-DE STENA IGNAZIO
53-FERRAREIS CORRADO
53-BIS-GAGLIARDI FABRIZIO

ISTR.DIR.AMM.
ISTRUTTORE AMM
ISTRUTTORE TECNIC
ISTRUTTORE AMM.V

ASSENTE

MONITORAGGIO E RECUPERO CREDITI

54-ANDREULA SOFIA

ISTR.DIR.AMM.VO

POS. ORG.

STAFF DEL SINDACO

6 BIS LOSITO ROSA GIUSEPPINA

ISTRUTTORE AMM.

BENI CULT

55-PETROLI CATERINA

ISTRUTTORE AMM.

UFFICIO SMART CITY-ASSSIT. INFORMATICA

56-DE CANDIA FRANCESCO

ISTRUTT.INFORMAT.

smart city

57-COTITTO GIUSEPPE

TOT. 59 DIPENDENTI +1 DIRIGENTE



Scheda rating di dettaglio 01/01/2025 - 31/12/2025

00.00.00	Comune di Molfetta
00.01.00	Area di Staff
00.01.01	Gabinetto del Sindaco: Programmazione e coordinamento presso le strutture culturali, Gestione Infopoint, Programmazione e coordinamento delle attività turistico-culturali
01.00.00	I° SETTORE - Bilancio, Patrimonio, Partecipate e Servizi Istituzionali.

00.01.01 Gabinetto del Sindaco: Programmazione e coordinamento presso le strutture culturali, Gestione Infopoint, Programmazione e coordinamento delle attività turistico-culturali

Tipo	Formula	Obiettivo	Risultato	Risultato %	Peso	Rating
Descrizione	Indicatore/Azione					

Indicatore di Attività -- (803) (947) Num. totale annuo di mostre organizzate e gestite (19)

≥ 10,00 19,00 100,00 7,69 7,69

Indicatore di Attività,
misurata sul numero di
manifestazioni in campo
turistico - culturale (Mostre)
finanziate e gestite

Indicatore di Attività, misurata sul numero di manifestazioni in campo turistico - culturale (Mostre) finanziate e gestite

Indicatore di Attività -- (805) (949) Num. totale di spettacoli gestiti in altri luoghi (32)

≥ 20,00 32,00 100,00 7,69 7,69

Indicatore di Attività,
misurato sul numero di
manifestazioni in campo
turistico - culturale
(Spettacoli gestiti in altri
luoghi) finanziate e gestite

Indicatore di Attività, misurato sul numero di manifestazioni in campo turistico - culturale (Spettacoli gestiti in altri luoghi) finanziate e gestite

Indicatore di Attività -- (853) (1011) N° totale annuo di comunicati e conferenze stampe (327)

≥ 250,00 327,00 100,00 7,69 7,69

Indicatore di Attività,
misurata sul n° totale annuo
di comunicati e conferenze
stampe

Indicatore di Attività, misurata sul n° totale annuo di comunicati e conferenze stampe



Scheda rating di dettaglio 01/01/2025 - 31/12/2025

Tipo	Formula	Obiettivo	Risultato	Risultato %	Peso	Rating
Descrizione	Indicatore/Azione					
Indicatore di Attività -- (800) Gestione Infopoint: Indicatore di attività misurata sul numero totale annuo di presenze registrate presso Infopoint	(944) Num. totale annuo di presenze registrate presso Infopoint (5828)	≥ 2500,00	5828,00	100,00	7,69	7,69
	Gestione Infopoint: Indicatore di attività misurata sul numero totale annuo di presenze registrate presso Infopoint					
Indicatore di Attività -- (806) Indicatore di Attività del Gabinetto del Sindaco misurata sul Nr Totale annuo degli incontri e manifestazioni istituzionali del Sindaco organizzati e/o gestiti.	(950) Num. totale annuo degli incontri e manifestazioni istituzionali del Sindaco (11)	≥ 20,00	11,00	55,00	7,69	4,23
	Indicatore di Attività del Gabinetto del Sindaco misurata sul Nr Totale annuo degli incontri e manifestazioni istituzionali del Sindaco organizzati e/o gestiti.					
Indicatore di Attività -- (804) Indicatore di Attività misurato sul numero di manifestazioni in campo turistico - culturale (Spettacoli in aree pubbliche) finanziate e gestite	(948) Num. totale annuo di spettacoli in aree pubbliche (83)	≥ 60,00	83,00	100,00	7,69	7,69
	Indicatore di Attività misurato sul numero di manifestazioni in campo turistico - culturale (Spettacoli in aree pubbliche) finanziate e gestite					
Indicatore di Attività -- (802) Gestione Infopoint: Indicatore di attività misurata sul numero totale annuo di manifestazioni registrate presso Infopoint	(946) Num. totale annuo di manifestazioni organizzate dall'Infopoint per conto dell'ente (7)	≥ 5,00	7,00	100,00	7,69	7,69
	Gestione Infopoint: Indicatore di attività misurata sul numero totale annuo di manifestazioni registrate presso Infopoint					



Scheda rating di dettaglio 01/01/2025 - 31/12/2025

Tipo	Formula	Obiettivo	Risultato	Risultato %	Peso	Rating
Descrizione	Indicatore/Azione					
Indicatore di Attività -- (855) Indicatore di attività del Gabinetto del Sindaco, misurata sul n° tot. annuo di concessione patrocini senza oneri concessi dall'ente	(1013) N° tot. annuo di concessione patrocini senza oneri concessi dall'ente (100)	≥ 80,00	100,00	100,00	7,69	7,69
	Indicatore di attività del Gabinetto del Sindaco, misurata sul n° tot. annuo di concessione patrocini senza oneri concessi dall'ente					
Indicatore di Economicità -- (854) Indicatore di economicità, misurata sull'incidenza della spesa per iniziative di eventi, rapportate all'ammontare annuo della spesa corrente dell'ente	((1012) Ammontare della spesa per iniziative di eventi / (75) Spesa Corrente annua totale dell'Ente) * 100 ((664900/ 84092400.36) * 100)	≥ 0,50	0,79	100,00	7,69	7,69
	Indicatore di economicità, misurata sull'incidenza della spesa per iniziative di eventi, rapportate all'ammontare annuo della spesa corrente dell'ente					
Indicatore di Attività -- (807) Indicatore di Attività del Gabinetto del Sindaco, misurata sul Nr totale annuo degli incontri istituzionali del sindaco organizzati e gestiti	(951) Num. totale annuo delle concessioni di patrocini senza oneri (100)	≥ 70,00	100,00	100,00	7,69	7,69
	Indicatore di Attività del Gabinetto del Sindaco, misurata sul Nr totale annuo degli incontri istituzionali del sindaco organizzati e gestiti					
Indicatore di Attività -- (856) Indicatore di attività della capacità di Programmazione e Coordinamento Attività preso le Strutture Culturali	(1014) N° totale annuo di frequenze giornaliere registrate presso Sala Templari - Chiesa della Morte - Torrione dei Passeri - Ospedaletto dei Crociati (13139)	≥ 10000,00	13139,00	100,00	7,72	7,72
	Indicatore di attività della capacità di Programmazione e Coordinamento Attività preso le Strutture Culturali					



Scheda rating di dettaglio 01/01/2025 - 31/12/2025

Tipo	Formula		Obiettivo	Risultato	Risultato %	Peso	Rating
Descrizione	Indicatore/Azione						
Indicatore di Attività -- (801) Gestione Infopoint: Indicatore di Attività misurata sul numero totale annuo di aperture registrate presso Infopoint	(945) Num. totale annuo di aperture dell'Infopoint (365)	≥	250,00	365,00	100,00	7,69	7,69
	Gestione Infopoint: Indicatore di Attività misurata sul numero totale annuo di aperture registrate presso Infopoint						
Indicatore di Attività -- (62) Indicatore di Attività del Gabinetto del Sindaco misurata sul numero dei cittadini ricevuti e/o degli appuntamenti del Sindaco esterni all'Ente registrati in agenda.	(76) Nr Totale annuo dei dei cittadini ricevuti e/o degli appuntamenti del Sindaco esterni all'Ente registrati in agenda. (80)	≥	250,00	80,00	32,00	7,69	2,46
	Indicatore di Attività del Gabinetto del Sindaco misurata sul numero dei cittadini ricevuti e/o degli appuntamenti del Sindaco esterni all'Ente registrati in agenda.						
						Totale	91,31



Scheda rating di dettaglio 01/01/2025 - 31/12/2025

00.00.00	Comune di Molfetta
00.01.00	Area di Staff
00.01.02	Uffici di Staff: Stampa e Comunicazioni
01.00.00	I° SETTORE - Bilancio, Patrimonio, Partecipate e Servizi Istituzionali.

00.01.02 Uffici di Staff: Stampa e Comunicazioni

Tipo	Formula	Obiettivo	Risultato	Risultato %	Peso	Rating
Descrizione	Indicatore/Azione					
Indicatore di Attività -- (67) Indicatore di attività, misurata sul Nr tot. annuo delle Conferenze Stampa (de viso e/o on line) organizzate dall'Ufficio Stampa e Comunicazione.	(81) Nr tot. annuo delle Conferenze Stampa (de viso e/o on line) oorganizzate e svolte a cura dell'Ufficio Stampa e Comunicazioni. (28)	≥ 25,00	28,00	100,00	16,66	16,66
Indicatore di attività, misurata sul Nr tot. annuo delle Conferenze Stampa (de viso e/o on line) organizzate dall'Ufficio Stampa e Comunicazione.						
Indicatore di Attività -- (808) Indicatore di Attività, misurata sull'attività di gestione del profilo del comune di Molfetta (post inseriti)	(952) Num. totale annuo di post inseriti sul profilo social "Città di Molfetta" (228)	≥ 200,00	228,00	100,00	16,67	16,67
Indicatore di Attività, misurata sull'attività di gestione del profilo del comune di Molfetta (post inseriti)						
Indicatore di Attività -- (810) Indicatore di Attività, misurata sulla gestione del profilo social da parte dell'Assessorato alla Cultura	(954) Num. totale annuo dei post inseriti sul profilo social dell'Assessorato alla cultura (12)	≥ 25,00	12,00	48,00	16,67	8,00
Indicatore di Attività, misurata sulla gestione del profilo social da parte dell'Assessorato alla Cultura						



Scheda rating di dettaglio 01/01/2025 - 31/12/2025

Tipo	Formula		Obiettivo	Risultato	Risultato %	Peso	Rating
Descrizione	Indicatore/Azione						
Indicatore di Attività -- (809) (953) Num. totale annuo di video e reportage fotografici realizzati nel corso dell'anno	(70)	≥	50,00	70,00	100,00	16,67	16,67
Indicatore di Attività, misurata sull'attività di gestione del profilo del comune di Molfetta (video e reportage fotografici)							
	Indicatore di Attività, misurata sull'attività di gestione del profilo del comune di Molfetta (video e reportage fotografici)						
Indicatore di Attività -- (636) (74) Spesa Tot. annua per l'Ufficio e lo Staff del Sindaco (comprensiva del costo di tutte le unità di personale impegnate). / (757) Spesa Corrente annua totale del settore affari generali) * 100 ((0/ 0) * 100)		≤	84,00	Valore non rilevato	100,00	16,67	0
Indicatore di Economicità, misurata sull'incidenza della spesa tot. annua per l'Ufficio e lo Staff del Sindaco sul Tot. della spesa corrente annua dell'Ente							
	Indicatore di Economicità, misurata sull'incidenza della spesa tot. annua per l'Ufficio e lo Staff del Sindaco sul Tot. della spesa corrente annua dell'Ente						
Indicatore di Attività -- (65) (79) Nr Totale annuo dei Comunicati stampa preparati e diramati dall'Ufficio Stampa e Comunicazione (305)		≥	300,00	305,00	100,00	16,66	16,66
Indicatore di attività, misurata sul Nr totale annuo dei Comunicati Stampa preparati e diramati dall'Ufficio Stampa e Comunicazione.							
	Indicatore di attività, misurata sul Nr totale annuo dei Comunicati Stampa preparati e diramati dall'Ufficio Stampa e Comunicazione.						
						Totale	74,66



Scheda rating di dettaglio 01/01/2025 - 31/12/2025

00.00.00	Comune di Molfetta
00.01.00	Area di Staff
00.01.03	Supporto al controllo atti amministrativi
01.00.00	I° SETTORE - Bilancio, Patrimonio, Partecipate e Servizi Istituzionali.

00.01.03 Supporto al controllo atti amministrativi

Tipo	Formula	Obiettivo	Risultato	Risultato %	Peso	Rating
Descrizione	Indicatore/Azione					
Indicatore di Attività -- (811) (955) Num. totale annuo di atti amministrativi estratti e verificati durante l'anno (171) ≥		150,00	171,00	100,00	100,00	100,00
Indicatore di Attività, misurata sul numero tot. annuo di atti amministrativi sottoposti al controllo interno	Indicatore di Attività, misurata sul numero tot. annuo di atti amministrativi sottoposti al controllo interno					
					Totale	100,00



Scheda rating di dettaglio 01/01/2025 - 31/12/2025

00.00.00	Comune di Molfetta
00.01.00	Area di Staff
00.01.04	Control Room - Smart City
01.00.00	I° SETTORE - Bilancio, Patrimonio, Partecipate e Servizi Istituzionali.

00.01.04 Control Room - Smart City

Tipo	Formula	Obiettivo	Risultato	Risultato %	Peso	Rating
Descrizione	Indicatore/Azione					
Indicatore di Attività -- (812) (956) Num. totale annuo delle attività di monitoraggio gestite e registrate su sistemi di videosorveglianza (700)		≥ 500,00	700,00	100,00	14,28	14,28
Indicatore di Attività, misurata sul numero tot. annuo delle attività di monitoraggio gestite e registrate su sistemi di videosorveglianza	Indicatore di Attività, misurata sul numero tot. annuo delle attività di monitoraggio gestite e registrate su sistemi di videosorveglianza					
Indicatore di Attività -- (813) (957) Num. totale annuo delle attività di monitoraggio gestite e registrate su sistemi di pubblica illuminazione (800)		≥ 500,00	800,00	100,00	14,28	14,28
Indicatore di Attività, misurata sul numero tot. annuo delle attività di monitoraggio gestite e registrate su sistemi di pubblica illuminazione	Indicatore di Attività, misurata sul numero tot. annuo delle attività di monitoraggio gestite e registrate su sistemi di pubblica illuminazione					
Indicatore di Attività -- (814) (958) Num. totale annuo delle attività di monitoraggio gestite e registrate su sistema di trasporto pubblico urbano (100)		≥ 100,00	100,00	100,00	14,29	14,29
Indicatore di Attività, misurato sul numero totale annuo delle attività di monitoraggio gestite e registrate su sistema di trasporto pubblico urbano	Indicatore di Attività, misurato sul numero totale annuo delle attività di monitoraggio gestite e registrate su sistema di trasporto pubblico urbano					



Scheda rating di dettaglio 01/01/2025 - 31/12/2025

Tipo	Formula	Obiettivo	Risultato	Risultato %	Peso	Rating
Descrizione	Indicatore/Azione					
Indicatore di Attività -- (636) Indicatore di Economicità, misurata sull'incidenza della spesa tot. annua per l'Ufficio e lo Staff del Sindaco sul Tot. della spesa corrente annua dell'Ente	(74) Spesa Tot. annua per l'Ufficio e lo Staff del Sindaco (comprensiva del costo di tutte le unità di personale impegnate). / (757) Spesa Corrente annua totale del settore affari generali) * 100 ((0/ 0) * 100)	≥ 100,00	Valore non rilevato	0,00	14,28	0,00
	Indicatore di Economicità, misurata sull'incidenza della spesa tot. annua per l'Ufficio e lo Staff del Sindaco sul Tot. della spesa corrente annua dell'Ente					
Indicatore di Attività -- (815) Indicatore di Attività, misurato sul numero totale annuo di attività di consulenza informatica fornita ai vari uffici	(959) Num. totale annuo di attività di consulenza informatica fornita ai vari uffici (60)	≥ 50,00	60,00	100,00	14,29	14,29
	Indicatore di Attività, misurato sul numero totale annuo di attività di consulenza informatica fornita ai vari uffici					
Indicatore di Attività -- (860) Indicatore di attività, misurata sul n° tot. annuo di attività di implementazione e strumentazione tecnologica del personale dipendente, monitoraggio e controllo del sistema di rilevazione delle presenza	(1018) N° tot. annuo di attività di implementazione e strumentazione tecnologica del personale dipendente, monitoraggio e controllo del sistema di rilevazione delle presenza (1000)	≥ 800,00	1000,00	100,00	14,29	14,29
	Indicatore di attività, misurata sul n° tot. annuo di attività di implementazione e strumentazione tecnologica del personale dipendente, monitoraggio e controllo del sistema di rilevazione delle presenza					
Indicatore di Attività -- (859) Indicatore di attività, misurata sul n° tot. annuo di attività di implementazione, elaborazione ed erogazione Buoni Pasto del personale dell'ente	(1017) N° tot. annuo di attività di implementazione, elaborazione ed erogazione Buoni Pasto del personale dell'ente (5500)	≥ 4000,00	5500,00	100,00	14,29	14,29
	Indicatore di attività, misurata sul n° tot. annuo di attività di implementazione, elaborazione ed erogazione Buoni Pasto del personale dell'ente					
					Totale	85,72



Scheda rating di dettaglio 01/01/2025 - 31/12/2025

00.00.00	Comune di Molfetta
01.00.00	I° SETTORE - Bilancio, Patrimonio, Partecipate e Servizi Istituzionali.
01.01.00	Area Programmazione e Controllo Bilancio.
01.01.01	Bilancio e Programmazione.

01.01.01 Bilancio e Programmazione.

Tipo Descrizione	Formula Indicatore/Azione	Obiettivo	Risultato	Risultato %	Peso	Rating
Indicatore Finanziario -- (158) Indicatore di tipo finanziario che misura il grado di correttezza delle previsioni di Bilancio.	(529) (Ammontare totale delle previsioni di uscita aggiornate (Tit. I)/Ammontare tot. delle previsioni di bilancio relative alle uscite (Tit.I))*100 (100)	≥ 80,00	100,00	100,00	33,34	33,34
Indicatore di tipo finanziario che misura il grado di correttezza delle previsioni di Bilancio.						
Indicatore di Efficacia -- (156) Indicatore di efficacia qualitativa interna, misurata sul tempo medio (in giorni) con cui il Servizio Bilancio e Ragioneria assicura il proprio supporto all'attività deliberativa dell'ente.	(180) Tempo medio (in giorni) di rilascio del parere di regolarità contabile su delibere. (1)	≤ 4,00	1,00	100,00	33,33	33,33
Indicatore di efficacia qualitativa interna, misurata sul tempo medio (in giorni) con cui il Servizio Bilancio e Ragioneria assicura il proprio supporto all'attività deliberativa dell'ente.						
Indicatore di Efficienza produttiva -- (157) Indicatore di efficienza produttiva, sul livello di produttività degli addetti alla stesura del Bilancio e, misurato sulla quantità di capitoli interessati	(530) (Numero totale annuo dei Capitoli costituenti il Bilancio di Previsione annuale + Numero totale annuo dei Capitoli costituenti il PEG) / Numero totale dipendenti (uomo/anno) addetti alla compilazione ed agli Atti di variazione ai Capitoli di Bilancio e Peg (1031)	≥ 1000,00	1031,00	100,00	33,33	33,33
Indicatore di efficienza produttiva, sul livello di produttività degli addetti alla stesura del Bilancio e, misurato sulla quantità di capitoli interessati						

Totale**100,00****44**



Scheda rating di dettaglio 01/01/2025 - 31/12/2025

00.00.00	Comune di Molfetta
01.00.00	I° SETTORE - Bilancio, Patrimonio, Partecipate e Servizi Istituzionali.
01.01.00	Area Programmazione e Controllo Bilancio.
01.01.02	Controllo di gestione.

01.01.02 Controllo di gestione.

Tipo	Formula	Obiettivo	Risultato	Risultato %	Peso	Rating
Descrizione	Indicatore/Azione					
Indicatore di Attività -- (161) Indicatore di qualità, misurata sul numero di costi monitorati nell'ambito della Relazione su Reports "Controllo della Gestione e Contabilità Costi".	(189) Numero Costi monitorati a mezzo del Controllo di Gestione. (55)	\geq 40,00	55,00	100,00	33,34	33,34
Indicatore di qualità, misurata sul numero di costi monitorati nell'ambito della Relazione su Reports "Controllo della Gestione e Contabilità Costi".						
Indicatore di Economicità -- (155) Indicatore di Economicità, misurata su costo percentuale del Servizio di Controllo di Gestione (comprensivo del costo relativo al personale addetto).	(179) Ammontare tot. annuo della spesa relativa al Controllo di gestione dell'Ente (comprensivo del costo relativo al personale addetto). / (75) Spesa Corrente annua totale dell'Ente * 100 (41263.4/ 84092400.36* 100)	\leq 0,10	0,05	100,00	33,33	33,33
Indicatore di Economicità, misurata su costo percentuale del Servizio di Controllo di Gestione (comprensivo del costo relativo al personale addetto).						
Indicatore di Efficacia interna -- (154) Indica l'efficacia del sistema di Controllo di gestione, misurata sulla percentuale di centri di costo monitorati e controllati.	(177) Numero totale dei Centri di Costo (CdC) del PDO monitorati e controllati dal Controllo di Gestione / (178) Numero totale dei Centri di Costo (CdC) di PDO strutturati. * 100 (55/ 55* 100)	\geq 80,00	100,00	100,00	33,33	33,33
Indica l'efficacia del sistema di Controllo di gestione, misurata sulla percentuale di centri di costo monitorati e controllati.						
					Totale	100,00 45



Scheda rating di dettaglio 01/01/2025 - 31/12/2025

00.00.00	Comune di Molfetta
01.00.00	I° SETTORE - Bilancio, Patrimonio, Partecipate e Servizi Istituzionali.
01.01.00	Area Programmazione e Controllo Bilancio.
01.01.03	Monitoraggio e Recupero Crediti dell'ente

01.01.03 Monitoraggio e Recupero Crediti dell'ente

Tipo Descrizione	Formula Indicatore/Azione	Obiettivo	Risultato	Risultato %	Peso	Rating
Indicatore di Efficacia interna -- (818) Indicatore di Efficacia interna, misurata sul monitoraggio e la reportistica delle attività finalizzate al recupero dei crediti dell'ente (pratiche creditorie esaminate nei vari settori)	(962) Num. totale annuo delle pratiche creditorie esaminate nei vari settori (130)	≥ 120,00	130,00	100,00	25,00	25,00
Indicatore di Efficacia interna, misurata sul monitoraggio e la reportistica delle attività finalizzate al recupero dei crediti dell'ente (pratiche creditorie esaminate nei vari settori)						
Indicatore di Attività -- (819) Indicatore di Efficacia interna, misurata sul monitoraggio e la reportistica delle attività finalizzate al recupero dei crediti dell'ente (pratiche istruite per il recupero crediti dell'ente)	(963) Num. totale annuo delle pratiche istruite per il recupero crediti dell'ente (52)	≥ 50,00	52,00	100,00	25,00	25,00
Indicatore di Efficacia interna, misurata sul monitoraggio e la reportistica delle attività finalizzate al recupero dei crediti dell'ente (pratiche istruite per il recupero crediti dell'ente)						



Scheda rating di dettaglio 01/01/2025 - 31/12/2025

Tipo	Formula	Obiettivo	Risultato	Risultato %	Peso	Rating
Descrizione	Indicatore/Azione					
Indicatore di Economicità -- (821) Indicatore di economicità, misurato sul numero totale annuo degli importi recuperati in rapporto al numero totale degli addetti all'attività di recupero	((966) Num. totale annuo degli importi recuperati / (967) Num. totale degli addetti all'attività di recupero) ((100411/ 1))	≥ 100000,00	100411,00	100,00	25,00	25,00
Indicatore di economicità, misurato sul numero totale annuo degli importi recuperati in rapporto al numero totale degli addetti all'attività di recupero						
Indicatore di Efficienza gestionale -- (820) Indicatore di efficienza gestionale, misurata sul rapporto tra il numero delle pratiche creditorie azionate in via stragiudiziale e andate a buon fine e il numero di pratiche creditorie negative consegnate all'ufficio legale, in percentuale	((965) Num. totale annuo di pratiche creditorie negative consegnate all'ufficio legale / (964) Num. totale di pratiche creditorie azionate in via stragiudiziale e andate a buon fine) * 100 ((4/ 130) * 100)	≤ 5,00	3,08	100,00	25,00	25,00
Indicatore di efficienza gestionale, misurata sul rapporto tra il numero delle pratiche creditorie azionate in via stragiudiziale e andate a buon fine e il numero di pratiche creditorie negative consegnate all'ufficio legale, in percentuale						
					Totale	100,00



Scheda rating di dettaglio 01/01/2025 - 31/12/2025

00.00.00	Comune di Molfetta
01.00.00	I° SETTORE - Bilancio, Patrimonio, Partecipate e Servizi Istituzionali.
01.01.00	Area Programmazione e Controllo Bilancio.
01.01.04	Monitoraggio Flussi di Cassa

01.01.04 Monitoraggio Flussi di Cassa

Tipo Descrizione	Formula Indicatore/Azione	Obiettivo	Risultato	Risultato %	Peso	Rating
Indicatore di Efficienza -- (162) Indicatore di Efficienza, misurata sul Nr Totale annuo dei Report di Programmazione dei flussi di cassa predisposti e presentati agli Organi di Governo e di Direzione.	(190) Nr Totale annuo dei Report di Programmazione dei flussi di cassa predisposti e presentati agli Organi di Governo e di Direzione. (3)	≥ 2,00	3,00	100,00	33,33	33,33
Indicatore di Efficienza, misurata sul Nr Totale annuo dei Report di Programmazione dei flussi di cassa predisposti e presentati agli Organi di Governo e di Direzione.						
Indicatore di Efficienza -- (163) Indicatore di Efficienza, misurata sul Nr Totale annuo d Report inerenti il monitoraggio dei flussi di cassa predisposti e presentati.	(191) Nr Totale annuo d Report inerenti il monitoraggio dei flussi di cassa predisposti e presentati. (4)	≥ 2,00	4,00	100,00	33,33	33,33
Indicatore di Efficienza, misurata sul Nr Totale annuo d Report inerenti il monitoraggio dei flussi di cassa predisposti e presentati.						
Indicatore di Efficienza -- (164) Indicatore di Efficienza, misurata sul Nr totale annuo delle delle verifiche di cassa predisposte ed effettuate con tesoriere e revisori.	(192) Nr totale annuo delle delle verifiche di cassa predisposte ed effettuate con tesoriere e revisori. (12)	≥ 1,00	12,00	100,00	33,34	33,34
Indicatore di Efficienza, misurata sul Nr totale annuo delle delle verifiche di cassa predisposte ed effettuate con tesoriere e revisori.						
Totale					100,00	48



Scheda rating di dettaglio 01/01/2025 - 31/12/2025

00.00.00	Comune di Molfetta
01.00.00	I° SETTORE - Bilancio, Patrimonio, Partecipate e Servizi Istituzionali.
01.01.00	Area Programmazione e Controllo Bilancio.
01.01.05	Segreteria, finanziamenti, contabilità e rendicontazioni

01.01.05 Segreteria, finanziamenti, contabilità e rendicontazioni

Tipo	Formula	Obiettivo	Risultato	Risultato %	Peso	Rating
Descrizione	Indicatore/Azione					
Indicatore di Attività -- (638) (759) attività di assistenza giornaliera e rendicontazione annula al Ministero Interni (1)		SI	SI	100,00	25,00	25,00
Indicatore di attività misurata sulla gestione banche dati BDAP-SCP-Contabilizzazione fondi porto	Indicatore di attività misurata sulla gestione banche dati BDAP-SCP-Contabilizzazione fondi porto					
Indicatore di Attività -- (640) (761) Attività di assistenza giornaliera opere PNRR (1)		SI	SI	100,00	25,00	25,00
Indicatore di Attività misurata sul coordinamento delle procedure di gestione contabile OO.PP. finanziate PNRR	Indicatore di Attività misurata sul coordinamento delle procedure di gestione contabile OO.PP. finanziate PNRR					
Indicatore di Attività -- (639) (760) Attività di Assistenza giornaliera ai due settori (1)		SI	SI	100,00	25,00	25,00
Indicatore di attività misurata sul coordinamenti contabili nell'ambito delle attività intersettoriali dei Lavori Pubblici - Programmazione e Bilancio	Indicatore di attività misurata sul coordinamenti contabili nell'ambito delle attività intersettoriali dei Lavori Pubblici - Programmazione e Bilancio					



Scheda rating di dettaglio 01/01/2025 - 31/12/2025

Tipo	Formula	Obiettivo	Risultato	Risultato %	Peso	Rating
Descrizione	Indicatore/Azione					
Indicatore di Attività -- (637) Indicatore di attività del servizio misurata sulla predisposizione del programma triennale OO.PP. e programma triennale degli acquisti e dei servizi	(758) Predisposizione del programma triennale OO.PP. e programma triennale degli acquisti e dei servizi (1)	SI	SI	100,00	25,00	25,00
	Indicatore di attività del servizio misurata sulla predisposizione del programma triennale OO.PP. e programma triennale degli acquisti e dei servizi					
					Totale	100,00



Scheda rating di dettaglio 01/01/2025 - 31/12/2025

00.00.00	Comune di Molfetta
01.00.00	I° SETTORE - Bilancio, Patrimonio, Partecipate e Servizi Istituzionali.
01.02.00	Area Fiscalità Locale.
01.02.01	Entrate Tributarie.

01.02.01 Entrate Tributarie.

Tipo	Formula	Obiettivo	Risultato	Risultato %	Peso	Rating
Descrizione	Indicatore/Azione					
Indicatore di Attività -- (857) (1015) N° di contribuenti ricevuti del servizio TARI e del servizio IMU (1920)	Attività di sportello del servizio tributi e fiscalità locale misurata sul n° di contribuenti ricevuti del servizio TARI e del servizio IMU	≥ 1000,00	1920,00	100,00	25,00	25,00
Attività di sportello del servizio tributi e fiscalità locale misurata sul n° di contribuenti ricevuti del servizio TARI e del servizio IMU						
Indicatore di Attività -- (641) (762) Attività di Consulenze contatti Indiretti (4638)	Indicatore di attività del Servizio tributi e fiscalità locale, misurata sulla percentuale annua di rispostedate ai contribuenti per imu e tari via e-mail o pec	≥ 2500,00	4638,00	100,00	25,00	25,00
Indicatore di attività del Servizio tributi e fiscalità locale, misurata sulla percentuale annua di rispostedate ai contribuenti per imu e tari via e-mail o pec						
Indicatore di Attività -- (862) (1020) N° tot. annuo delle somme incassate per accertamenti notificati anno 2025 e pregressi (1728630)	Indicatore di attività, misurata sul n° tot. annuo delle somme incassate per accertamenti notificati anno 2025 e pregressi	≥ 500000,00	1728630,00	100,00	25,00	25,00
Indicatore di attività, misurata sul n° tot. annuo delle somme incassate per accertamenti notificati anno 2025 e pregressi						



Scheda rating di dettaglio 01/01/2025 - 31/12/2025

Tipo	Formula		Obiettivo	Risultato	Risultato %	Peso	Rating
Descrizione	Indicatore/Azione						
Indicatore di Attività -- (861)	(1019) N° tot. annuo di avvisi di accertamento IMU e TARI (5294)	≥	3000,00	5294,00	100,00	25,00	25,00
Indicatore di Attività, misurata sul n° tot. annuo di avvisi di accertamento IMU e TARI							
	Indicatore di Attività, misurata sul n° tot. annuo di avvisi di accertamento IMU e TARI						
						Totale	100,00



Scheda rating di dettaglio 01/01/2025 - 31/12/2025

00.00.00	Comune di Molfetta
01.00.00	I° SETTORE - Bilancio, Patrimonio, Partecipate e Servizi Istituzionali.
01.02.00	Area Fiscalità Locale.
01.02.02	Contenzioso Tributario e Concessioni.

01.02.02 Contenzioso Tributario e Concessioni.

Tipo	Formula	Obiettivo	Risultato	Risultato %	Peso	Rating
Descrizione	Indicatore/Azione					
Indicatore di Attività -- (650) Indica la qualità delle azioni di recupero di imposte e tributi misurata sulla percentuale dei ricorsi presentati dai contribuenti in rapporto ai ricorsi gestiti e sfociati nel 1° grado di giudizio dinanzi la corte di giustizia tributaria	(772) ricorsi presentati dai contribuenti in rapporto ai ricorsi gestiti e sfociati nel 1° grado di giudizio dinanzi la corte di giustizia tributaria (1)	≥ 1,00	1,00	100,00	16,65	16,65
Indicatore di Attività -- (648) N° di provvedimenti di concessione o diniego suolo pubblico emessi per istanze presentate e istruite	(769) N° di provvedimenti di concessione o diniego suolo pubblico emessi per istanze presentate e istruite (358)	≥ 300,00	358,00	100,00	16,67	16,67
	N° di provvedimenti di concessione o diniego suolo pubblico emessi per istanze presentate e istruite					
Indicatore di Attività -- (645) Verifica trimestrale sulle attività del concessionario per la riscossione del CUP (già icp - tosap)	(766) Verifica trimestrale sulle attività del concessionario per la riscossione del CUP (già icp - tosap) (1)	SI	SI	100,00	16,67	16,67
	Verifica trimestrale sulle attività del concessionario per la riscossione del CUP (già icp - tosap)					



Scheda rating di dettaglio 01/01/2025 - 31/12/2025

Tipo	Formula		Obiettivo	Risultato	Risultato %	Peso	Rating
Descrizione	Indicatore/Azione						
Indicatore di Attività -- (647) N° avvisi di accertamento emessi e notificati nell'anno 2024 per TARI	(768) N° avvisi di accertamento emessi e notificati nell'anno 2024 per TARI (5273)	≥	4000,00	5273,00	100,00	16,67	16,67
	N° avvisi di accertamento emessi e notificati nell'anno 2024 per TARI						
Indicatore di Efficacia -- (649) Indicatore di efficacia della azioni di accertamento	((770) totale annuo di ricorsi presentati dai contribuenti gestiti e sfociati innanzi la corte di giustizia tributaria / (771) n° totale annuo di avvisi di accertamento emessi) * 100 ((8/ 5658) * 100)	≥	0,10	0,14	100,00	16,67	16,67
	Indicatore di efficacia della azioni di accertamento						
Indicatore di Attività -- (646) N° avvisi di accertamento emessi e notificati nell'anno 2024 per IMU	(767) N° avvisi di accertamento emessi e notificati nell'anno 2024 per IMU (385)	≥	300,00	385,00	100,00	16,67	16,67
	N° avvisi di accertamento emessi e notificati nell'anno 2024 per IMU						
						Totale	100,00



Scheda rating di dettaglio 01/01/2025 - 31/12/2025

00.00.00	Comune di Molfetta
01.00.00	I° SETTORE - Bilancio, Patrimonio, Partecipate e Servizi Istituzionali.
01.02.00	Area Fiscalità Locale.
01.02.03	Monitoraggio Entrate.

01.02.03 Monitoraggio Entrate.

Tipo	Formula	Obiettivo	Risultato	Risultato %	Peso	Rating
Descrizione	Indicatore/Azione					
Indicatore di Attività -- (179) Indicatore di Attività del Servizio Tributi e Fiscalità Locale, misurata sul Nr Totale annuo dei Conti della gestione dei Concessionari ricevuti, controllati e riscontrati.	(208) Nr Totale annuo dei Conti della gestione dei Concessionari ricevuti, controllati e riscontrati. (4)	≥ 4,00	4,00	100,00	50,00	50,00
Indicatore di Attività del Servizio Tributi e Fiscalità Locale, misurata sul Nr Totale annuo dei Conti della gestione dei Concessionari ricevuti, controllati e riscontrati.						
Indicatore di Efficienza gestionale -- (181) Indicatore di Efficienza del Servizio Tributi e Fiscalità Locale, misurata sull'attività di vigilanza e coordinamento inerente la fiscalità locale: creazione ed invio all'Assessore competente ed al Sindaco di reports mensili/trimestrali.	(210) Attività di vigilanza e coordinamento: Nr Totale annuo dei reports contabili mensili/trimestrali e rendicontazioni contabili su IMU-TARES/TARI-TASI ed altri Tributi Minori 9 inviati ad Assessore e Sindaco. (4)	≥ 4,00	4,00	100,00	50,00	50,00
Indicatore di Efficienza del Servizio Tributi e Fiscalità Locale, misurata sull'attività di vigilanza e coordinamento inerente la fiscalità locale: creazione ed invio all'Assessore competente ed al Sindaco di reports mensili/trimestrali.						
					Totale	100,00



Scheda rating di dettaglio 01/01/2025 - 31/12/2025

00.00.00	Comune di Molfetta
01.00.00	I° SETTORE - Bilancio, Patrimonio, Partecipate e Servizi Istituzionali.
01.03.00	Area Patrimonio Economato.
01.03.01	Partecipate e controllo analogo.

01.03.01 Partecipate e controllo analogo.

Tipo	Formula	Obiettivo	Risultato	Risultato %	Peso	Rating
Descrizione	Indicatore/Azione					
Indicatore di Attività -- (196) Indica il Nr totale annuo d'incontri con i diversi servizi/settori per definizione dei programmi di attività inerenti le attività riconducibili al monitoraggio e controllo delle Società partecipate.	(229) Nr Incontri con i diversi servizi/settori per definizione dei programmi di attività inerenti le attività riconducibili al monitoraggio e controllo delle Società partecipate. (40)	≥ 12,00	40,00	100,00	33,33	33,33
Indicatore di Efficienza gestionale -- (198) Indicatore di Efficienza gestionale e produttiva del servizio Finanziario e Contabile, misurata sul Nr Totale annuo dei Reports inerenti il Monitoraggio degli equilibri finanziari (dell'Ente e delle Società controllate/partecipate) predisposti ed inviati all'assessore competente ed al Sindaco.	Indica il Nr totale annuo d'incontri con i diversi servizi/settori per definizione dei programmi di attività inerenti le attività riconducibili al monitoraggio e controllo delle Società partecipate. (231) Nr Totale annuo dei Reports inerenti il Monitoraggio degli equilibri finanziari (dell'Ente e delle Società controllate/partecipate) predisposti ed inviati all'assessore competente ed al Sindaco. (6)	≥ 6,00	6,00	100,00	33,34	33,34
Indicatore di Efficienza gestionale e produttiva del servizio Finanziario e Contabile, misurata sul Nr Totale annuo dei Reports inerenti il Monitoraggio degli equilibri finanziari (dell'Ente e delle Società controllate/partecipate) predisposti ed inviati all'assessore competente ed al Sindaco.						



Scheda rating di dettaglio 01/01/2025 - 31/12/2025

Tipo	Formula		Obiettivo	Risultato	Risultato %	Peso	Rating
Descrizione	Indicatore/Azione						
Indicatore di Attività -- (197)	(230) Nr totale annuo degli incontri intersettoriali riguardanti le Società partecipate	≥	12,00	20,00	100,00	33,33	33,33
Indicatore di attività, misurata sul Nr totale annuo degli incontri intersettoriali riguardanti le Società partecipate organizzati/coordinati/partecipati.	organizzati/coordinati/partecipati. (20)						
Indicatore di attività, misurata sul Nr totale annuo degli incontri intersettoriali riguardanti le Società partecipate organizzati/coordinati/partecipati.							
						Totale	100,00



Scheda rating di dettaglio 01/01/2025 - 31/12/2025

00.00.00	Comune di Molfetta
01.00.00	I° SETTORE - Bilancio, Patrimonio, Partecipate e Servizi Istituzionali.
01.03.00	Area Patrimonio Economato.
01.03.02	Gestione - Entrate Patrimoniali, beni pubblici

01.03.02 Gestione - Entrate Patrimoniali, beni pubblici

Tipo	Formula	Obiettivo	Risultato	Risultato %	Peso	Rating
Descrizione	Indicatore/Azione					
Indicatore di Attività -- (199) (232) Nr Totale annuo delle Analisi di Convenienza operate in relazione ad aspetti	Indicatore di Qualità inerente le attività sviluppate dal servizio Gestione del Patrimonio, misurata sul Nr Totale annuo delle Analisi di Convenienza operate in relazione ad aspetti inerenti la Gestione del Patrimonio dell'Ente. (6)	≥ 1,00	6,00	100,00	50,00	50,00
Indicatore di redditività dei Beni dell'Ente -- (200)	(233) Nr Totale annuo delle Entrate rinvenienti dall'uso e dalla gestione del Patrimonio disponibile dell'Ente. / (234) Valore patrimoniale dei beni iscritti nel Conto Patrimoniale (solo beni disponibili). * 100 (90505.35/ 2109455.52* 100)	≥ 3,00	4,29	100,00	50,00	50,00
Indicatore di redditività del Patrimonio disponibile dell'Ente.	Indicatore di redditività del Patrimonio disponibile dell'Ente.					
					Totale	100,00



Scheda rating di dettaglio 01/01/2025 - 31/12/2025

00.00.00	Comune di Molfetta
01.00.00	I° SETTORE - Bilancio, Patrimonio, Partecipate e Servizi Istituzionali.
01.03.00	Area Patrimonio Economato.
01.03.03	Ufficio Patrimonio ERP.

01.03.03 Ufficio Patrimonio ERP.

Tipo	Formula	Obiettivo	Risultato	Risultato %	Peso	Rating
Descrizione	Indicatore/Azione					
Indicatore di Qualità -- (195) Indicatore di Qualità o di efficacia interna, misurata sulla elaborazione e redazione report sulle azioni da intraprendere per garantire la manutenzione del patrimonio edilizio comunale.	(228) Elaborazione e redazione report sulle azioni da intraprendere per garantire la manutenzione del patrimonio edilizio comunale. (1)	SI	SI	100,00	33,33	33,33
Indicatore di Economicità -- (194) Indicatore di economicità, misurata sul costo unitario per pratica di richiesta assegnazione di alloggio di Edilizia economica e popolare.	(227) Numero totale annuo delle pratiche di richiesta alloggi di Edilizia economica e popolare pervenute e lavorate. (195)	≥ 170,00	195,00	100,00	33,33	33,33
	Indicatore di economicità, misurata sulla elaborazione e redazione report sulle azioni da intraprendere per garantire la manutenzione del patrimonio edilizio comunale.					
	Indicatore di economicità, misurata sul costo unitario per pratica di richiesta assegnazione di alloggio di Edilizia economica e popolare.					



Scheda rating di dettaglio 01/01/2025 - 31/12/2025

Tipo	Formula	Obiettivo	Risultato	Risultato %	Peso	Rating
Descrizione	Indicatore/Azione					
Indicatore di Attività -- (245)	(294) Nr totale annuo d'interventi operati in ragione di Sanatorie - Rigetti - Decadenze \geq	15,00	20,00	100,00	33,34	33,34
Indicatore di Attività, misurata sul Nr totale annuo d'interventi operati in ragione di Sanatorie - Rigetti - Decadenze da procedimenti di assegnazione di alloggi di E.R.P.	da procedimenti di assegnazione di alloggi di E.R.P. (20)					
Indicatore di Attività, misurata sul Nr totale annuo d'interventi operati in ragione di Sanatorie - Rigetti - Decadenze da procedimenti di assegnazione di alloggi di E.R.P.					Totale	100,00



Scheda rating di dettaglio 01/01/2025 - 31/12/2025

00.00.00	Comune di Molfetta
01.00.00	I° SETTORE - Bilancio, Patrimonio, Partecipate e Servizi Istituzionali.
01.03.00	Area Patrimonio Economato.
01.03.04	Ufficio Economato

01.03.04 Ufficio Economato

Tipo Descrizione	Formula Indicatore/Azione	Obiettivo	Risultato	Risultato %	Peso	Rating
Indicatore di Efficienza produttiva -- (705) Indicatore di Efficienza del Serv. Economato, misurata sul numero totale annuo dei Buoni Economici di Pagamento	(837) Indicatore di Efficienza del Serv. Economato, misurata sul numero totale annuo dei Buoni Economici di Pagamento (357)	≥ 250,00	357,00	100,00	20,00	20,00
Indicatore di Efficienza del Serv. Economato, misurata sul numero totale annuo dei Buoni Economici di Pagamento						
Indicatore di Attività -- (185) Indicatore di Attività del Servizio Economato, misurata sul Nr Totale annuo dei Modelli 23 Rendiconto dell'Economo allegato al D.P.R. 31/1/1996 n. 194 predisposto per l'invio alla Corte dei Conti.	(214) Nr Totale annuo dei Modelli 23 Rendiconto dell'Economo allegato al D.P.R. 31/1/1996 n. 194 predisposto per l'invio alla Corte dei Conti. (1)	≥ 1,00	1,00	100,00	20,00	20,00
Indicatore di Attività del Servizio Economato, misurata sul Nr Totale annuo dei Modelli 23 Rendiconto dell'Economo allegato al D.P.R. 31/1/1996 n. 194 predisposto per l'invio alla Corte dei Conti.						



Scheda rating di dettaglio 01/01/2025 - 31/12/2025

Tipo	Formula	Obiettivo	Risultato	Risultato %	Peso	Rating
Descrizione	Indicatore/Azione					
Indicatore di Efficienza gestionale -- (188) Indicatore di Attività e di Efficienza Gestionale del Servizio Economato, misurata sul Nr totale annuo delle verifiche trimestrali operate nell'Ufficio Cassa del Servizio Economato.	(218) Nr totale annuo delle verifiche trimestrali operate nell'Ufficio Cassa del Servizio Economato. (1)	≥ 1,00	1,00	100,00	20,00	20,00
Indicatore di Attività e di Efficienza Gestionale del Servizio Economato, misurata sul Nr totale annuo delle verifiche trimestrali operate nell'Ufficio Cassa del Servizio Economato.						
Indicatore di Attività -- (183) Indicatore di Attività del Servizio Economato, misurata sul Nr Totale annuo degli Ordini di fornitura - servizio - lavori disposti dal Servizio Economato.	(212) Nr Totale annuo degli Ordini di fornitura - servizio - lavori disposti dal Servizio Economato. (12)	≥ 10,00	12,00	100,00	20,00	20,00
Indicatore di Attività del Servizio Economato, misurata sul Nr Totale annuo degli Ordini di fornitura - servizio - lavori disposti dal Servizio Economato.						
Indicatore di Efficienza gestionale -- (187) Indicatore di Attività e di Efficienza Gestionale del Servizio Economato, misurata sul Nr Totale annuo dei Modello 20 Conto del Patrimonio allegato al D.P.R. 31/1/1996 n. 194 predisposti.	(217) Nr Totale annuo dei Modello 20 Conto del Patrimonio allegato al D.P.R. 31/1/1996 n. 194 predisposti dal servizio economato. (1)	≥ 1,00	1,00	100,00	20,00	20,00
Indicatore di Attività e di Efficienza Gestionale del Servizio Economato, misurata sul Nr Totale annuo dei Modello 20 Conto del Patrimonio allegato al D.P.R. 31/1/1996 n. 194 predisposti.						
					Totale	100,00



Scheda rating di dettaglio 01/01/2025 - 31/12/2025

00.00.00	Comune di Molfetta
01.00.00	I° SETTORE - Bilancio, Patrimonio, Partecipate e Servizi Istituzionali.
01.04.00	Area AA. GG. - Trasparenza e Anticorruzione - Programmazione triennale PIAO - Contrattazione integrativa - Albo Online - URP
01.04.01	Affari Generali e Istituzionali - Trasparenza e Anticorruzione - Programmazione triennale PIAO - Contrattazione integrativa - Albo Online - URP

01.04.01 Affari Generali e Istituzionali - Trasparenza e Anticorruzione - Programmazione triennale PIAO - Contrattazione integrativa - Albo Online - URP

Tipo	Formula	Obiettivo	Risultato	Risultato %	Peso	Rating
Descrizione	Indicatore/Azione					
Indicatore di Attività -- (827) (977) Num. totale annuo di utenti ricevuti (283)		≥ 250,00	283,00	100,00	12,50	12,50
Indicatore di attività dell'Ufficio Relazioni con il Pubblico, misurato sul numero totale annuo di utenti ricevuti	Indicatore di attività dell'Ufficio Relazioni con il Pubblico, misurato sul numero totale annuo di utenti ricevuti					
Indicatore di Efficienza produttiva -- (823) Indicatore di Efficienza produttiva relativo alla contrattazione integrativa decentrata, che misura il livello di produttività degli addetti all'attività di contrattazione integrativa decentrata	(970) Num. totale annuo delle attività di redazione degli atti amministrativi rivolti alla costituzione dei vari fondi della contrattazione / (971) Num. dipendenti addetti alle attività di contrattazione integrativa decentrata) ((13/ 1))	≥ 5,00	13,00	100,00	12,50	12,50
	Indicatore di Efficienza produttiva relativo alla contrattazione integrativa decentrata, che misura il livello di produttività degli addetti all'attività di contrattazione integrativa decentrata					



Scheda rating di dettaglio 01/01/2025 - 31/12/2025

Tipo	Formula	Obiettivo	Risultato	Risultato %	Peso	Rating
Descrizione	Indicatore/Azione					
Indicatore di Efficienza produttiva -- (826) Indicatore di efficienza produttiva relativo alla Trasparenza e Anticorruzione, che misura la produttività degli addetti all'aggiornamento del sito e dei contenuti (attività per la formazione e l'aggiornamento culturale in tema di trasparenza)	(976) Num. totale annuo di attività per la formazione e l'aggiornamento culturale in tema di trasparenza (98.33)	≥ 80,00	98,33	100,00	12,50	12,50
Indicatore di efficienza produttiva relativo alla Trasparenza e Anticorruzione, che misura la produttività degli addetti all'aggiornamento del sito e dei contenuti (attività per la formazione e l'aggiornamento culturale in tema di trasparenza)						
Indicatore di Efficienza produttiva -- (824) Indicatore di Efficienza produttiva relativo alla tenuta dell'Albo Online, che misura il livello di produttività degli addetti alla tenuta dell'albo online	(972) Num. totale annuo delle attività di redazione atti / (973) Num. dipendenti addetti alle attività di tenuta dell'Albo Online (276/ 2)	≥ 100,00	138,00	100,00	12,50	12,50
Indicatore di Efficienza produttiva relativo alla tenuta dell'Albo Online, che misura il livello di produttività degli addetti alla tenuta dell'albo online						
Indicatore di Efficienza produttiva -- (229) Indica il livello di produttività degli addetti alle attività ed alle deliberazioni della Giunta Municipale.	((271) Numero tot. annuo delle sedute valide di G.M. + (272) Numero tot. annuo delle Deliberazioni di G.M. adottate + (273) Nr Totale annuo delle convocazioni di G.M. recanti Ordine del Giorno allegato) / (274) Nr Tot. dei dipendenti addetti alle attività ed alle delibere della G.M. ((107+ 132+ 92) / 5)	≥ 50,00	66,20	100,00	12,50	12,50
Indica il livello di produttività degli addetti alle attività ed alle deliberazioni della Giunta Municipale.						
Indicatore di Efficienza produttiva -- (822) Indicatore di Efficienza produttiva PIAO, che misura il livello di produttività degli addetti alla redazione PIAO	((968) Num. totale annuo delle attività di consulenza/studio/redazione rivolte alla compilazione del PIAO / (969) Num. dipendenti addetti alle attività di consulenza/studio/redazione per la compilazione del PIAO) ((17/ 2))	≥ 5,00	8,50	100,00	12,50	12,50
Indicatore di Efficienza produttiva PIAO, che misura il livello di produttività degli addetti alla redazione PIAO						



Scheda rating di dettaglio 01/01/2025 - 31/12/2025

Tipo	Formula	Obiettivo	Risultato	Risultato %	Peso	Rating
Descrizione	Indicatore/Azione					
Indicatore di Efficienza produttiva -- (228) Indica il livello di produttività degli addetti alle attività ed alle deliberazioni del Consiglio Comunale	((267) Numero tot. annuo delle sedute valide di C.C. + (268) Numero tot. annuo delle convocazioni di Consiglio Comunale + (269) Numero tot. annuo delle Deliberazioni di C.C. adottate) / (270) Nr Tot.dei dipendenti addetti alle attività ed alle delibere del Consiglio Comunale ((5+ 26+ 92) / 5)	≥ 15,00	24,60	100,00	12,50	12,50
Indica il livello di produttività degli addetti alle attività ed alle deliberazioni del Consiglio Comunale						
Indicatore di Attività -- (825) Indicatore di efficienza produttiva relativo alla Trasparenza e Anticorruzione, che misura la produttività degli addetti all'aggiornamento del sito e dei contenuti (attività di inserimento e aggiornamento contenuti)	((974) Num. totale annuo di attività rivolte ad inserimento e aggiornamento contenuti / (975) Num. dipendenti addetti all'aggiornamento del sito) ((2474/ 3))	≥ 800,00	824,67	100,00	12,50	12,50
Indicatore di efficienza produttiva relativo alla Trasparenza e Anticorruzione, che misura la produttività degli addetti all'aggiornamento del sito e dei contenuti (attività di inserimento e aggiornamento contenuti)						
					Totale	100,00



Scheda rating di dettaglio 01/01/2025 - 31/12/2025

00.00.00	Comune di Molfetta
01.00.00	I° SETTORE - Bilancio, Patrimonio, Partecipate e Servizi Istituzionali.
01.04.00	Area AA. GG. - Trasparenza e Anticorruzione - Programmazione triennale PIAO - Contrattazione integrativa - Albo Online - URP
01.04.02	Contabilità, Gestione, Formazione e Amministrazione del Personale - Pensioni.

01.04.02 Contabilità, Gestione, Formazione e Amministrazione del Personale - Pensioni.

Tipo Descrizione	Formula Indicatore/Azione	Obiettivo	Risultato	Risultato %	Peso	Rating
Indicatore di Efficienza produttiva -- (240) Indica il livello di produttività del Servizio Personale, misurata sul n° di trasferimenti di personale operati nell'anno.	(289) Numero totale annuo delle pratiche relative ai trasferimenti di personale dipendente da Settore a Settore. / 1 (6/ 1)	≥ 2,00	6,00	100,00	20,00	20,00
	Indica il livello di produttività del Servizio Personale, misurata sul n° di trasferimenti di personale operati nell'anno.					
Indicatore di Attività -- (242) Indicatore di Attività del Servizio Personale	(291) N. Inserimenti/variazioni Modelli Orari/Turni dei dipendenti (30)	≥ 30,00	30,00	100,00	20,00	20,00
	Indicatore di Attività del Servizio Personale					
Indicatore di Efficienza produttiva -- (239) Indica il livello di produttività del Servizio Personale, misurata sul n° di procedimenti disciplinari avviati nell'anno.	(288) Numero totale annuo delle pratiche per l'avvio di procedimenti disciplinari per il personale / 1 (11/ 1)	≥ 3,00	11,00	100,00	20,00	20,00
	Indica il livello di produttività del Servizio Personale, misurata sul n° di procedimenti disciplinari avviati nell'anno.					
Indicatore di Efficienza produttiva -- (241) Indica il livello di produttività del Servizio Personale, misurata sulla produzione regolamentare e normativa.	(290) Numero totale annuo di nuovi regolamenti e/o nuove disposizioni, circolari, note illustrative emanati dal servizio personale per i dipendenti dell'Ente. / 1 (20/ 1)	≥ 15,00	20,00	100,00	20,00	20,00
	Indica il livello di produttività del Servizio Personale, misurata sulla produzione regolamentare e normativa.					



Scheda rating di dettaglio 01/01/2025 - 31/12/2025

Tipo	Formula		Obiettivo	Risultato	Risultato %	Peso	Rating
Descrizione	Indicatore/Azione						
Indicatore di Attività -- (243) (292) N. totale annuo adempimenti controlli su buoni pasto (12)		≥	10,00	12,00	100,00	20,00	20,00
Indicatore di Attività Servizio Gestione del Personale	Indicatore di Attività Servizio Gestione del Personale						
						Totale	100,00



Scheda rating di dettaglio 01/01/2025 - 31/12/2025

00.00.00	Comune di Molfetta
01.00.00	I° SETTORE - Bilancio, Patrimonio, Partecipate e Servizi Istituzionali.
01.05.00	Appalti e Contratti.
01.05.01	Appalti e Contratti.

01.05.01 Appalti e Contratti.

Tipo	Formula	Obiettivo	Risultato	Risultato %	Peso	Rating
Descrizione	Indicatore/Azione					

Indicatore di Attività -- (215) (251) Nr Totale annuo di Convenzioni/Comodati, Affitti/Concessioni, ecc. stipulati e registrati (15) \geq 10,00 15,00 100,00 16,67 16,67

Indicatore di Attività del Servizio Appalti e Contratti, misurata sul Nr Totale annuo di Convenzioni/Comodati, Affitti/Concessioni, ecc. stipulati e registrati.

Indicatore di Attività del Servizio Appalti e Contratti, misurata sul Nr Totale annuo di Convenzioni/Comodati, Affitti/Concessioni, ecc. stipulati e registrati.

Indicatore di Attività -- (212) (248) N. totale annuo degli atti prodotti/richiesti/ricevuti che perfezionano procedimenti (Repertorio atti pubblici e registro scritture private). (80) \geq 40,00 80,00 100,00 16,66 16,66

Indicatore di Attività del Servizio CUC, Appalti e Contratti, misurata sul N. totale annuo atti che perfezionano procedimenti (Repertorio atti pubblici e registro scritture private).

Indicatore di Attività del Servizio CUC, Appalti e Contratti, misurata sul N. totale annuo atti che perfezionano procedimenti (Repertorio atti pubblici e registro scritture private).

Indicatore di Attività -- (864) (1022) N° tot. annuo di attività di assistenza a tutti i Rup per utilizzo PCP - Acquisizione Cig (288) \geq 250,00 288,00 100,00 16,67 16,67

Indicatore di attività, misurata sul n° tot. annuo di attività di assistenza a tutti i Rup per utilizzo PCP - Acquisizione Cig

Indicatore di attività, misurata sul n° tot. annuo di attività di assistenza a tutti i Rup per utilizzo PCP - Acquisizione Cig



Scheda rating di dettaglio 01/01/2025 - 31/12/2025

Tipo	Formula	Obiettivo	Risultato	Risultato %	Peso	Rating
Descrizione	Indicatore/Azione					
Indicatore di Attività -- (214) Indicatore di Attività del Servizio Appalti e Contratti, misurata sul Nr Totale annuo di appalti banditi e svolti.	(250) Nr Totale annuo appalti banditi e svolti (14)	≥ 10,00	14,00	100,00	16,66	16,66
	Indicatore di Attività del Servizio Appalti e Contratti, misurata sul Nr Totale annuo di appalti banditi e svolti.					
Indicatore di Attività -- (863) Indicatore di attività, misurata sul n° tot. annuo di attività di assistenza a tutti i Rup per Utilizzo PAD - Empulia - MEPA	(1021) N° tot. annuo di attività di assistenza a tutti i Rup per Utilizzo PAD - Empulia - MEPA (192)	≥ 150,00	192,00	100,00	16,67	16,67
	Indicatore di attività, misurata sul n° tot. annuo di attività di assistenza a tutti i Rup per Utilizzo PAD - Empulia - MEPA					
Indicatore di Efficacia interna -- (217) Indicatore di efficienza gestionale, misurata sul livello di tempestività dell'Ufficio Contratti nella stipula dei contratti.	(253) Numero tot. dei giorni (somma delle diverse gare) intercorsi tra l'aggiudicazione delle gare e la stipula dei contratti / (254) Numero tot. annuo dei contratti stipulati (60/80)	≤ 2,00	0,75	100,00	16,67	16,67
	Indicatore di efficienza gestionale, misurata sul livello di tempestività dell'Ufficio Contratti nella stipula dei contratti.					
					Totale	100,00



Scheda rating di dettaglio 01/01/2025 - 31/12/2025

00.00.00	Comune di Molfetta
01.00.00	I° SETTORE - Bilancio, Patrimonio, Partecipate e Servizi Istituzionali.
01.06.00	Sport e Tempo Libero.
01.06.01	Sport e Tempo Libero.

01.06.01 Sport e Tempo Libero.

Tipo Descrizione	Formula Indicatore/Azione	Obiettivo	Risultato	Risultato %	Peso	Rating
Indicatore di Attività -- (206) Indicatore di attività, misurata sullo svolgimento di azioni ed interventi per la promozione dei valori dello sport e sostegno alle attività sportive.	(241) Azioni ed interventi per la promozione dei valori dello sport e sostegno alle attività sportive. (45)	≥ 40,00	45,00	100,00	16,67	16,67
Indicatore di attività, misurata sullo svolgimento di azioni ed interventi per la promozione dei valori dello sport e sostegno alle attività sportive.						
Indicatore di Efficacia esterna o sociale -- (209) Indicatore di efficacia, misurata sul livello di attività dell'Ente in campo sportivo.	(244) Numero totale annuo degli eventi sportivi organizzati (o fatti organizzare da terzi) dall'Ente. / 1 (10/ 1)	≥ 10,00	10,00	100,00	16,67	16,67
Indicatore di efficacia, misurata sul livello di attività dell'Ente in campo sportivo.						
Indicatore di Economicità -- (207) Indicatore di economicità, misurata sul livello/grado di copertura delle spese per gli interventi e le attività sportive con le entrate.	(242) Ammontare tot.annuo delle entrate derivanti dalle attività e dall'uso degli impianti/strutture sportive. / (243) Ammontare tot.annuo della Spesa per interventi ed attività in materia sportiva (comprensiva di costi del personale, ratei consumi e utenze, nonché dei costi di manutenzione ordinaria e straordinaria e dei ratei di ammortamento degli impianti sportivi). * 100 (11702.46/ 3285212* 100)	≥ 0,10	0,36	100,00	16,67	16,67
Indicatore di economicità, misurata sul livello/grado di copertura delle spese per gli interventi e le attività sportive con le entrate.						



Scheda rating di dettaglio 01/01/2025 - 31/12/2025

Tipo	Formula	Obiettivo	Risultato	Risultato %	Peso	Rating
Descrizione	Indicatore/Azione					
Indicatore di Attività -- (204) Indicatore di attività, misurata sulla predisposizione e/o aggiornamento Regolamento e Deliberazione per la Gestione e l'uso degli Impianti Sportivi.	(239) Predisposizione e/o aggiornamento Regolamento e Deliberazione per la Gestione e l'uso degli Impianti Sportivi. (1)	SI	SI	100,00	16,67	16,67
	Indicatore di attività, misurata sulla predisposizione e/o aggiornamento Regolamento e Deliberazione per la Gestione e l'uso degli Impianti Sportivi.					
Indicatore di Attività -- (588) Indicatore di attività, misurata sull'espletamento di azioni ed interventi per la definizione e l'erogazione di contributi economici alle Associazioni Sportive	(706) Totale spese contributi annuali per attività sportive / (707) Numero totale di partecipanti alle iniziative sportive (53241/ 15000)	≥ 3,00	3,55	100,00	16,65	16,65
	Indicatore di attività, misurata sull'espletamento di azioni ed interventi per la definizione e l'erogazione di contributi economici alle Associazioni Sportive					
Indicatore di Efficacia esterna o sociale -- (210) Indicatore di efficacia, misurata sul livello/grado di soddisfacimento della domanda espressa per l'uso d'impianti/strutture sportive.	(245) Numero tot.annuo delle domande presentate ed accolte per la concessione in uso d'impianti/strutture sportive. / (246) Numero tot.annuo delle domande presentate per la concessione in uso d'impianti/strutture sportive. * 100 (15/ 30* 100)	≥ 50,00	50,00	100,00	16,67	16,67
	Indicatore di efficacia, misurata sul livello/grado di soddisfacimento della domanda espressa per l'uso d'impianti/strutture sportive.					
					Totale	100,00



Scheda rating di dettaglio 01/01/2025 - 31/12/2025

00.00.00	Comune di Molfetta
01.00.00	I° SETTORE - Bilancio, Patrimonio, Partecipate e Servizi Istituzionali.
01.07.00	Avvocatura - Contenzioso - Assistenza Mediazione.
01.07.01	Avvocatura - Contenzioso - Assistenza Mediazione.

01.07.01 Avvocatura - Contenzioso - Assistenza Mediazione.

Tipo	Formula	Obiettivo	Risultato	Risultato %	Peso	Rating
Descrizione	Indicatore/Azione					
Indicatore di Attività -- (830) (980) Num. totale delle pratiche giuridiche e/o di contenzioso attualmente ancora aperte e da definire nel 2025 (45)	Indicatore di Attività dell'ufficio Legale, misurata sul Nr Totale di pratiche giuridiche e/o di contenzioso ancora aperte e da definire nell'anno 2025	≤	100,00	45,00	100,00	16,67
Indicatore di Attività dell'ufficio Legale, misurata sul Nr Totale di pratiche giuridiche e/o di contenzioso ancora aperte e da definire nell'anno 2025						
Indicatore di Attività -- (224) (261) Nr Totale annuo degli interventi di mediazione legale supportati. (12)	Indicatore di Attività, misurata sul Nr Totale annuo degli interventi di mediazione legale supportati.	≥	10,00	12,00	100,00	16,66
Indicatore di Attività, misurata sul Nr Totale annuo degli interventi di mediazione legale supportati.						
Indicatore di dinamicità -- (831) Indicatore di dinamicità ed efficacia del Servizio Legale e Contenzioso, misurate sul turnover tra giudizi/contenziosi chiusi e giudizi/contenziosi nuovi aperti nell'anno 2025	((981) Num. totale delle pratiche giuridiche e/o di contenzioso nuove apertesi nel periodo compreso nel 2025 / (982) Nr Totale delle pratiche giuridiche e/o di contenzioso chiuse definitivamente nel 2025) * 100 ((45/ 70) * 100)	≥	60,00	64,29	100,00	16,67
Indicatore di dinamicità ed efficacia del Servizio Legale e Contenzioso, misurate sul turnover tra giudizi/contenziosi chiusi e giudizi/contenziosi nuovi aperti nell'anno 2025						



Scheda rating di dettaglio 01/01/2025 - 31/12/2025

Tipo	Formula	Obiettivo	Risultato	Risultato %	Peso	Rating
Descrizione	Indicatore/Azione					
Indicatore di Attività -- (828) Indicatore di Attività del servizio Legale, misurata sul Nr Totale delle pratiche giuridiche e/o di contenzioso chiuse definitivamente nell'anno 2025	(978) Num. totale delle pratiche giuridiche e/o di contenzioso chiuse definitivamente nell'anno 2025 (70)	≥ 50,00	70,00	100,00	16,66	16,66
	Indicatore di Attività del servizio Legale, misurata sul Nr Totale delle pratiche giuridiche e/o di contenzioso chiuse definitivamente nell'anno 2025					
Indicatore di Efficienza tecnica -- (834) Indicatore di efficienza, misurata sulla capacità dell'Ufficio legale di evitare lunghe cause civili	((983) Num. totale delle controversie legali in cui è stato coinvolto l'Ente nel 2025 / (984) Num. totale delle pratiche giuridiche e/o di contenzioso chiuse definitivamente nel 2025) * 100 ((89/ 70) * 100)	≤ 130,00	127,14	100,00	16,67	16,67
	Indicatore di efficienza, misurata sulla capacità dell'Ufficio legale di evitare lunghe cause civili					
Indicatore di Attività -- (835) Indicatore di Attività, che rileva la capacità dell'Ufficio Legale di evitare l'arrivo in giudizio di controversie difficili per l'Ente nel 2025.	((985) Numero totale annuo dei giudizi vincenti per l'Ente nel 2025 / (986) Numero tot. annuo delle controversie legali dell'Ente sfociate/andate in Giudizio nel periodo 2025) * 100 ((26/ 89) * 100)	≥ 25,00	29,21	100,00	16,67	16,67
	Indicatore di Attività, che rileva la capacità dell'Ufficio Legale di evitare l'arrivo in giudizio di controversie difficili per l'Ente nel 2025.					
					Totale	100,00



RISULTATO DI AMMINISTRAZIONE PRESUNTO

COMUNE DI MOLFETTA

Esercizio: 2026 - Allegato n. 9/a

1) Determinazione del risultato di amministrazione presunto al 31/12/2025

(=)	Risultato di amministrazione iniziale dell'esercizio 2025	51.012.435,74
(+)	Fondo pluriennale vincolato iniziale dell'esercizio 2025	40.213.044,34
(+)	Entrate già accertate nell'esercizio 2025	60.720.676,74
(-)	Uscite già impegnate nell'esercizio 2025	114.149.133,10
(-)	Riduzione dei residui attivi già verificatesi nell'esercizio 2025	0,00
(+)	Incremento dei residui attivi già verificatesi nell'esercizio 2025	1.186.242,07
(+)	Riduzione dei residui passivi già verificatesi nell'esercizio 2025	0,00
(=)	Risultato di amministrazione dell'esercizio 2025 alla data di redazione del bilancio di previsione dell'anno 2026	38.983.265,79
(+)	Entrate che prevedo di accertare per il restante periodo dell'esercizio 2025	17.750.000,00
(-)	Spese che prevedo di impegnare per il restante periodo dell'esercizio 2025	13.750.000,00
(-)	Riduzione dei residui attivi presunta per il restante periodo dell'esercizio 2025	0,00
(+)	Incremento dei residui attivi presunto per il restante periodo dell'esercizio 2025	0,00
(+)	Riduzione dei residui passivi presunta per il restante periodo dell'esercizio 2025	0,00
-	Fondo pluriennale vincolato finale presunto dell'esercizio 2025	0,00
(=)	A) Risultato di amministrazione presunto al 31/12/2025	42.983.265,79

2) Composizione del risultato di amministrazione presunto al 31/12/2025

Parte accantonata		
Fondo crediti di dubbia esigibilità al 31/12/2025		15.200.000,00
Fondo anticipazioni liquidità		0,00
Fondo perdite società partecipate		500.000,00
Fondo contenzioso		2.993.260,35
Fondo di garanzia debiti commerciali		0,00
Fondo obiettivi di finanza pubblica		0,00
Altri accantonamenti		612.691,00
B) Totale parte accantonata		19.305.951,35
Parte vincolata		
Vincoli derivanti da leggi e dai principi contabili		4.144.476,17
Vincoli derivanti da trasferimenti		21.612.634,59
Vincoli derivanti dalla contrazione di mutui		0,00
Vincoli formalmente attribuiti dall'ente		306.218,60
Altri vincoli		0,00
C) Totale parte vincolata		26.063.329,36
Parte destinata agli investimenti		1.730.038,39
D) Totale destinata agli investimenti		1.730.038,39
E) Totale parte disponibile (E=A-B-C-D)		-4.116.053,31

3) Utilizzo quote del risultato di amministrazione presunto al 31/12/2025 previsto nel bilancio:

Utilizzo quota accantonata (da consuntivo anno precedente o previa verifica di preconsuntivo - salvo l'utilizzo del FAL)	0,00
Utilizzo quota vincolata	0,00
Utilizzo quota destinata agli investimenti (previa approvazione del rendiconto)	0,00
Utilizzo quota disponibile (previa approvazione del rendiconto)	0,00
Totale utilizzo avanzo di amministrazione presunto	0,00

ALLEGATI

Di seguito, un elenco dei documenti consultabili insieme al presente report:

- 1) Il PEG 2025 del I Settore (Capitoli di Entrata);
- 2) Il PEG 2025 del I Settore (Capitoli di Spesa).



CITTÀ DI
MOLFETTA

2° SETTORE

SOCIALITÀ



Codifica / Livello	Descrizione	Rating	Peso %	Valore %
02.00.00 - Settore	II° SETTORE - Socialità.	83,557	16,67	13,929
00.02.00 - CdR - Centro di Responsabilità	Promozione e Prevenzione Benessere Adolescenza e Giovani	85,45222	12,5	10,68153
00.02.01 - CdC - Centro di Costo	Attività Psicologica e Pedagogica a sostegno di famiglie, bambini, adolescenti e giovani.	83,33501	33,33	27,77556
00.02.02 - CdC-Centro di Costo	Assistenza di prevenzione della devianza, progetti di Post Penitenziaria, prevenzione patologie sociali	100	33,33	33,33
00.02.03 - CdC - Centro di Costo	Ufficio di prossimità e Sportello DNA Disturbi Nutrizione e Alimentazione e Molfetta Città Amica dell'Autismo pro.vi Progetti di Vita	73,02536	33,34	24,34665
02.01.00 - CdR-Centro di Responsabilità	Direzione di Struttura - Segreteria - Contabilità.	80,57545	12,5	10,07193
02.01.01 - CdC-Centro di Costo	Gestione contabile Settore.	80,57545	100	80,57545
02.02.00 - CdR-Centro di Responsabilità	Area Socio Assistenziale.	98,22187	12,5	12,27773
02.02.01 - CdC-Centro di Costo	Servizio Accoglienza Rifugiati e richiedenti Asilo – Servizi per gli Immigrati.	100	25	25
02.02.02 - CdC-Centro di Costo	Segretariato Sociale.	100	25	25
02.02.03 - CdC-Centro di Costo	Misure di sostegno al reddito – Inclusione Sociale - Misure di sostegno alle famiglie - Buoni servizio minori -Affido familiare- Servizio di educativa territoriale – Centri Polivalente - Sostegno economico alla locazione.	92,88747	25	23,22187
02.02.04 - CdC-Centro di Costo	Interventi a favore delle donne vittime di violenza.	100	25	25
02.03.00 - CdR-Centro di Responsabilità	Area Socio Educativa.	80,55208	12,5	10,06901
02.03.01 - CdC-Centro di Costo	Minori.	80,46591	33,33	26,81929
02.03.02 - CdC-Centro di Costo	Pubblica Istruzione - Servizi Scolastici - Trasporto Scolastico - Refezione Scolastica - Buoni Libro.	85,78133	33,34	28,5995
02.03.03 - CdC-Centro di Costo	Servizio Nido e Sezione Primavera.	75,40741	33,33	25,13329
02.04.00 - CdR-Centro di Responsabilità	Area Socio-Sanitaria.	91,96329	12,5	11,49541
02.04.01 - CdC-Centro di Costo	Anziani e Disabili	99,48524	50	49,74262
02.04.02 - CdC - Centro di Costo	Telesoccorso - Pronto Intervento Sociale (PIS) - Housing	84,44134	50	42,22067
02.05.00 - CdR-Centro di Responsabilità	Piano Sociale di Zona.	100	12,5	12,5
02.05.01 - CdC-Centro di Costo	Ufficio di Piano e Servizi di ambito.	100	100	100
02.06.00 - CdR-Centro di Responsabilità	Area Servizio Beni Culturali e Musei	78,84234	12,5	9,855292
02.06.01 - CdC-Centro di Costo	Beni Culturali e Musei	78,84234	100	78,84234
02.07.00 - CdR-Centro di Responsabilità	Area Politiche Giovanili.	52,851	12,5	6,606375
02.07.01 - CdC-Centro di Costo	Politiche Giovanili - Progetti Europei - Città sane	52,851	100	52,851

II° SETTORE	
SOCIALITA'	
Area Segreteria Contabilità	Segreteria Gestione contabile Settore
Area Socio Assistenziale Area Socio Educativa Area Socio Sanitaria Area Politiche Giovanili	Servizio Accoglienza rifugiati e richiedenti Asilo – Servizi per gli Immigrati Segretariato Sociale
	Misure di sostegno al reddito – Inclusione Sociale (servizio civico – cantieri di servizio – PON-RED/REI – sostegno economico a persone e nuclei familiari – sostegno economico alla locazione)
	Misure di sostegno alle famiglie-Buoni servizio minori -Affido familiare-servizio di educativa territoriale – centri polivalenti. Attività di doposcuola – centri per le famiglie
	Misure sociali agevolate
	Assegni maternità
	Bonus energia, GAS, Acqua – Assegni di Maternità e al Nucleo Familiare
	Interventi a favore delle donne vittime di violenza
	Minori (Tribunale e Procura)
	PAC Infanzia – Buoni servizio Infanzia
	Pubblica Istruzione Servizi Scolastici Trasporto Scolastico
	Servizio Nido e Sezione Primavera
	Servizio Refezione Scolastica
	Buoni Libro
	Anziani e Disabili
	SAD-ADI-ADH-Pasti a domicilio-Centro Polivalente diversamente abili-Trasporto scolastico per diversamente abili-Forniture ausili scolastici per diversamente abili-assistenza scolastica specialistica –Buoni di servizio e Conciliazione anziani e disabili. Telesoccorso e teleassistenza
	Progetti PRO.VI
	Abbattimento Barriere Architettoniche
	Sportello per i disturbi alimentari
	Porta Unica di Accesso
	Autorizzazione Strutture e Servizi
	Orientamento Lavoro UPAL
	Politiche Sociali, Tempo Libero dei Giovani
	Prevenzione
	Progetti Europei – Erasmus -
	Alternanza Scuola Lavoro
Area Servizio Beni Culturali e Musei	Biblioteca
	Archivio Storico
	Gestione Beni Culturali (compresi Palazzo della Musica – Cittadella degli Artisti) Musei e collezioni d'arte
	Gestione Beni e siti archeologici

AMBITO TERRITORIALE – MOLFETTA/GIOVINAZZO – Finanziamento FGSA

UFFICIO DI PIANO Ambito Sociale ASL/BAI	Coordinamento Istituzionali
	Ufficio di Piano (pianificazione finanziamenti regionali, nazionali, europei, - Monitoraggio e programmazione dei servizi)
	Gestione Appalti Servizi di Ambito (Minori-Anziani-Disabili, etc.)
	Servizi di Ambito
	PIS HOUSING – HOME MAKER – CAV AMBITO

ELENCO PERSONALE SECONDO SETTORE SOCIALITA'
DIRIGENTE DE LEONARDIS LIDIA

DIPENDENTI

1-CRISTINA DEL VESCOVO
 2-CATANZARO MARIA DOMENICA
 3-CARLUCCI ISABELLA

4-ANDRIANI MARTA MARINA
 5-SANTORO GIAMPAOLO
 6-ANTONELLI ANGELO
 7-DE FAZIO NORMA CARMELA
 8-FRISARIO LEONARDO
 9-TERRONE PASQUALINA
 10-LILLO ANNA MARIA

11-NATILLA ROSARIA
 12-CAPURSO ANDREA VITTORIA
 13-DELL'OLIO ELISABETTA
 14-DI TOMA RAFFAELE
 15-MICCOLUPO LINDA
 16-SCIANCEPORE PANTALEO
 17-DI LIDDO STEFANIA

ASSISTENTI SOCIALI

18-ALTAMURA DANIELA
 19-BONASIA FILOMENA
 20-BRAMATO SARA
 21-BRASCIA ANGELA
 22-BUFANO FRANCESCA
 23-CALDAROLA LISA
 24-CIRILLI ANTONIO
 25-CIRILLI FRANCESCO
 26-CONSUETO ROMINA
 27-DE CANDIA PAOLA LUCREZIA
 28-DE PALMA VINCENZA
 29-GADALETA MORENA
 30-GRIECO GAETANELLA
 31-PAPARELLA LUIGIA VINCENZA
 32-SARACINO NICOLETTA

52 DIPENDENTI

FUNZIONE

FUNZ.AMM.VO-E.Q.
 ASS.SOCIALE- E.Q.
 ASS.SOCIALE- E.Q.
TOT.3 POSIZ ORG.

FUNZ.AMM.VO
 FUNZ.AMM.VO
 FUNZ.AMM.VO
 FUNZ.AMM.VO
 FUNZ.AMM.VO
 FUNZ.AMM.VO PED.
 FUNZ.AMM.VO PED.
TOT.7 FUNZ.AMM.

ISTRUTT. AMM.VO
 ISTRUTT. AMM.VO
 ISTRUTT. AMM.VO
 ISTRUTT. AMM.VO
 ISTRUTT. AMM.VO
 ISTRUTT. AMM.VO
 ISTRUTT. AMM.VO

TOT. 7 ISTR. AMM.VO

DIMISSIONI

ASSISTENTE SOCIAL
 ASSISTENTE SOCIAL
 ASSISTENTE SOCIAL
 ASSISTENTE SOCIAL
 ASSISTENTE SOCIAL
 ASSISTENTE SOCIAL
 ASSISTENTE SOCIAL
 ASSISTENTE SOCIAL
 ASSISTENTE SOCIAL
 ASSISTENTE SOCIAL
 ASSISTENTE SOCIAL
 ASSISTENTE SOCIAL
 ASSISTENTE SOCIAL
 ASSISTENTE SOCIAL
 ASSISTENTE SOCIAL
 ASSISTENTE SOCIAL
TOT.15 ASS.SOC

ASILO NIDO

33-AUGUSTA ELIA SILVANA
34-STELLA ROSA
35-COSTANTINI LETIZIA
36-MATASCONE SIMONA
37-PASSAVENTI ERIKA
38-ZACCAGNINO MARIA
39-ZAZA RAFFAELLA
40- BALDASSARRE DOMENICO
41-DE GENNARO ANNA
42-MILLICO PASQUALE
43-MINERVINI LUCIANA
44-FUZIO NICOLETTA
45-DE PALO ANNA MARIA

FUNZ.PEDAGOGO
FUNZ.AMM.VO
EDUCATORE ASILO N
EDUCATORE ASILO N
EDUCATORE ASILO N
EDUCATORE ASILO N
EDUCATORE ASILO N
OPERATORE
OPERATORE
OPERATORE
EDUCATORE ASILO N
OPERATORE
OPERATORE

TOT.13 EDUCATORI

ATTIVITA' CULTURALI

46-FONTANA MARIA ROSARIA
47-ANGIONE COSIMO
48-DE CEGLIA LUCIA ANNA
49-GIANCASPRO MARIA
50-LA FORGIA CORRADO
51-TIBBERIO DOMENICO

FUNZ. POSIZ ORG.

OPERATORE ESP.
OPERATORE ESP.
OPERATORE ESP.
OPERATORE ESP.
OPERATORE ESP.

TOT. 6 ATTIV CULT.



Scheda rating di dettaglio 01/01/2025 - 31/12/2025

00.00.00	Comune di Molfetta
00.02.00	Promozione e Prevenzione Benessere Adolescenza e Giovani
00.02.01	Attività Psicologica e Pedagogica a sostegno di famiglie, bambini, adolescenti e giovani.
02.00.00	II° SETTORE - Socialità.

00.02.01 Attività Psicologica e Pedagogica a sostegno di famiglie, bambini, adolescenti e giovani.

Tipo	Formula	Obiettivo	Risultato	Risultato %	Peso	Rating
Descrizione	Indicatore/Azione					
Indicatore di Efficacia -- (83)	(97) Nr Totale annuo degli utenti (bambini, giovani e/o adulti) ricevuti negli spazi/interventi di ascolto e/o di consulenza educativa. (1000)	≥ 150,00	1000,00	100,00	33,34	33,34
Indicatore di Efficacia, misurata sul Nr Totale annuo degli utenti (bambini, giovani e/o adulti) ricevuti negli spazi/interventi di ascolto e/o di consulenza educativa.	Indicatore di Efficacia, misurata sul Nr Totale annuo degli utenti (bambini, giovani e/o adulti) ricevuti negli spazi/interventi di ascolto e/o di consulenza educativa.					
Indicatore di Efficacia -- (86)	(100) Nr totale annuo dei giovani frequentanti "luoghi Comuni", spazio per i giovani. (100)	≥ 100,00	100,00	100,00	33,33	33,33
Indicatore di Efficacia, misurata sul Nr totale annuo dei giovani frequentanti "luoghi Comuni", spazio per i giovani.	Indicatore di Efficacia, misurata sul Nr totale annuo dei giovani frequentanti "luoghi Comuni", spazio per i giovani.					
Indicatore di Efficacia -- (85)	(99) Nr Totale annuo degli utenti (bambini, giovani e/o adulti) ricevuti negli spazi/interventi di ascolto e/o di consulenza psicologica. (1000)	≥ 2000,00	1000,00	50,00	33,33	16,67
Indicatore di Efficacia, misurata sul Nr Totale annuo degli utenti (bambini, giovani e/o adulti) ricevuti negli spazi/interventi di ascolto e/o di consulenza psicologica.	Indicatore di Efficacia, misurata sul Nr Totale annuo degli utenti (bambini, giovani e/o adulti) ricevuti negli spazi/interventi di ascolto e/o di consulenza psicologica.					
	Indicatore di Efficacia, misurata sul Nr Totale annuo degli utenti (bambini, giovani e/o adulti) ricevuti negli spazi/interventi di ascolto e/o di consulenza psicologica.					
					Totale	83,34 81



Scheda rating di dettaglio 01/01/2025 - 31/12/2025

00.00.00	Comune di Molfetta
00.02.00	Promozione e Prevenzione Benessere Adolescenza e Giovani
00.02.02	Assistenza di prevenzione della devianza, progetti di Post Penitenziaria, prevenzione patologie sociali
02.00.00	II° SETTORE - Socialità.

00.02.02 Assistenza di prevenzione della devianza, progetti di Post Penitenziaria, prevenzione patologie sociali

Tipo	Formula	Obiettivo	Risultato	Risultato %	Peso	Rating
Descrizione	Indicatore/Azione					
Indicatore di Attività -- (680) (810) N° accessi allo Sportello di Giustizia Riparativa presi in carico ed inviati ai servizi specialistici (12)		≥ 10,00	12,00	100,00	100,00	100,00
Indicatore di Attività in materia di reinserimento e inclusione sociale misurato sui n° di accessi allo sportello di Giustizia Riparativa e di prese in carico ed inviati ai servizi specialistici						
	Indicatore di Attività in materia di reinserimento e inclusione sociale misurato sui n° di accessi allo sportello di Giustizia Riparativa e di prese in carico ed inviati ai servizi specialistici					
					Totale	100,00



Scheda rating di dettaglio 01/01/2025 - 31/12/2025

00.00.00	Comune di Molfetta
00.02.00	Promozione e Prevenzione Benessere Adolescenza e Giovani
00.02.03	Ufficio di prossimità e Sportello DNA Disturbi Nutrizione e Alimentazione e Molfetta Città Amica dell'Autismo pro.vi Progetti di Vita
02.00.00	II° SETTORE - Socialità.

00.02.03 Ufficio di prossimità e Sportello DNA Disturbi Nutrizione e Alimentazione e Molfetta Città Amica dell'Autismo pro.vi Progetti di Vita

Tipo Descrizione	Formula Indicatore/Azione	Obiettivo	Risultato	Risultato %	Peso	Rating
Indicatore di Efficienza -- (836) Indicatore di Efficienza, misurato sul numero totale annuo di alunni disabili che usufruiscono di assistenza scolastica specialistica.	(987) Numero tot. annuo di alunni disabili che usufruiscono di assistenza scolastica specialistica (202)	≥ 200,00	202,00	100,00	12,50	12,50
Indicatore di Efficienza, misurato sul numero totale annuo di alunni disabili che usufruiscono di assistenza scolastica specialistica.						
Indicatore di Efficacia esterna o sociale -- (700) Indicatore di efficacia esterna o sociale calcolato sul n° totale annuo di trasportati presso centri terapeutici riabilitativi con compartecipazione alle spese comunale rapportate al n° totale annuo delle domande presentate per il trasporto presso centri terapeutici di utenti aventi i requisiti	((830) N° totale annuo di trasportati presso centri terapeutici riabilitativi con compartecipazione alle spese comunali / (831) N° totale annuo delle domande presentate per il trasporto presso centri terapeutici di utenti aventi i requisiti) * 100 ((19/ 19) * 100)	≥ 25,00	100,00	100,00	12,50	12,50
Indicatore di efficacia esterna o sociale calcolato sul n° totale annuo di trasportati presso centri terapeutici riabilitativi con compartecipazione alle spese comunale rapportate al n° totale annuo delle domande presentate per il trasporto presso centri terapeutici di utenti aventi i requisiti						



Scheda rating di dettaglio 01/01/2025 - 31/12/2025

Tipo	Formula	Obiettivo	Risultato	Risultato %	Peso	Rating
Descrizione	Indicatore/Azione					
Indicatore di Efficacia -- (702) Indicatore di efficacia, calcolato sul n° totale di progetti in materia di vita indipendente e inclusione nella società di persone con disabilità formulati coordinati e seguiti Pro.Vi.	(394) Nr Totale annuo dei Progetti in materia di Vita Indipendente ed Inclusione nella società di persone con disabilità (Pro. Vi.) formulati, coordinati e seguiti. (11)	≥ 15,00	11,00	73,33	12,50	9,17
	Indicatore di efficacia, calcolato sul n° totale di progetti in materia di vita indipendente e inclusione nella società di persone con disabilità formulati coordinati e seguiti Pro.Vi.					
Indicatore di Attività -- (698) Sportello (DNA) disturbi della Nutrizione e Alimentazione	((826) N° totale annuo di accessi allo sportello presso l'ufficio socialità / (827) N° totale annuo di accoglienza e risposte alla problematica) * 100 ((20/ 20) * 100)	≥ 70,00	100,00	100,00	12,50	12,50
	Sportello (DNA) disturbi della Nutrizione e Alimentazione					
Indicatore di Efficienza -- (838) Indicatore di Efficienza, misurato sul numero totale annuo di disabili frequentanti il centro polivalente Don Tonino Bello	(989) Numero tot. annuo di disabili frequentanti il centro polivalente Don Tonino Bello (19)	≥ 15,00	19,00	100,00	12,50	12,50
	Indicatore di Efficienza, misurato sul numero totale annuo di disabili frequentanti il centro polivalente Don Tonino Bello					
Indicatore di Efficienza -- (837) Indicatore di Efficienza, misurato sul numero totale annuo di alunni disabili trasportati da casa a scuola	(988) Numero tot. annuo di alunni disabili trasportati da casa a scuola (11)	≥ 10,00	11,00	100,00	12,50	12,50
	Indicatore di Efficienza, misurato sul numero totale annuo di alunni disabili trasportati da casa a scuola					
Indicatore di Efficacia -- (699) Attività di Sensibilizzazione presso le Scuole	((828) N° totale annuo di persone dedicate all'attività di sensibilizzazione svolta nelle scuole. / (829) N° totale annuo di partecipanti alle attività di alunni e personale scolastico) ((15/ 200))	≥ 0,69	0,08	10,87	12,50	1,36
	Attività di Sensibilizzazione presso le Scuole					



Scheda rating di dettaglio 01/01/2025 - 31/12/2025

Tipo	Formula	Obiettivo	Risultato	Risultato %	Peso	Rating
Descrizione	Indicatore/Azione					
Indicatore di Efficacia esterna o sociale -- (701)	(832) N° totale annuo di persone aderenti alle attività formative e informative sulla tematica dell'autismo (0)	≥ 150,00	0,00	0,00	12,50	0,00
Indicatore di efficacia esterna o sociale calcolato sul n° totale annuo di persone aderenti alle attività formative e informative sulla tematica dell'autismo	Indicatore di efficacia esterna o sociale calcolato sul n° totale annuo di persone aderenti alle attività formative e informative sulla tematica dell'autismo					
					Totale	73,03



Scheda rating di dettaglio 01/01/2025 - 31/12/2025

00.00.00	Comune di Molfetta
02.00.00	II° SETTORE - Socialità.
02.01.00	Direzione di Struttura - Segreteria - Contabilità.
02.01.01	Gestione contabile Settore.

02.01.01 Gestione contabile Settore.

Tipo Descrizione	Formula Indicatore/Azione	Obiettivo	Risultato	Risultato %	Peso	Rating
Indicatore di Economicità -- (253) Indicatore di economicità, misurata sul costo medio unitario annuo per la ospitalità di un minore in una Casa/Residenza/Comunità per Minori.	(303) Ammontare tot. annuo delle Spese derivanti dal Servizio di Residenze/Convitti per Minori. / (304) Numero totale annuo di minori ospitati in Case/Residenze/Comunità per minori. (188350.76/ 50)	≤ 14000,00	3767,02	100,00	12,50	12,50
Indicatore di economicità, misurata sul costo medio unitario annuo per la ospitalità di un minore in una Casa/Residenza/Comunità per Minori.						
Indicatore di Economicità -- (278) Indicatore di Economicità, misurata sul costo unitario per utente del Servizio di Telesoccorso per anziani fragili.	(343) Ammontare Totale annuo della spesa per il Servizio di Telesoccorso per Anziani fragili. / (342) Nr totale annuo degli utenti del Servizio di Telesoccorso per anziani fragili. (6615.95/ 100)	≤ 2000,00	66,16	100,00	12,50	12,50
Indicatore di Economicità, misurata sul costo unitario per utente del Servizio di Telesoccorso per anziani fragili.						
Indicatore di Economicità -- (256) Indicatore di economicità, misurata sul costo unitario medio per ogni pasto servito dalla Mensa Scolastica.	(309) Ammontare totale annuo delle Spese derivanti dal Servizio Mensa Scolastica (comprendente dei ratei del personale comunale ivi impegnato, degli eventuali costi di fitto, utenze e ammortamento dei mezzi di produzione (se non affidato a terzi)). / (310) Numero totale annuo dei pasti serviti dalla Mensa scolastica. (1453.17/ 1886)	≤ 3,75	0,77	100,00	12,50	12,50
Indicatore di economicità, misurata sul costo unitario medio per ogni pasto servito dalla Mensa Scolastica.						



Scheda rating di dettaglio 01/01/2025 - 31/12/2025

Tipo	Formula		Obiettivo	Risultato	Risultato %	Peso	Rating
Descrizione	Indicatore/Azione						
Indicatore di Economicità -- (254) Indicatore di economicità, misurata sul costo unitario medio annuo per assistito del Servizio Affidamento e Tutela Minori.	(305) Ammontare tot.annuo delle Spese sostenute per il Servizio Affidamento e Tutela Minori (compreso le spese di personale, delle utenze, dei servizi di pulizia, ecc, nonchè le spese sostenute x le residenze per minori). / (306) Numero totale annuo dei Minori assistiti dal Servizio Affidamento e Tutela Minori. (226955.74/ 14)	≤	8100,00	16211,12	49,97	12,50	6,25
	Indicatore di economicità, misurata sul costo unitario medio annuo per assistito del Servizio Affidamento e Tutela Minori.						
Indicatore di Economicità -- (257) Indicatore di economicità, misurata sul costo unitario per assistita dei Centri di Accoglienza/Aiuto Legale per Donne vittime di violenza.	(311) Ammontare totale annuo delle Spese impegnate per i Centri di Accoglienza/Aiuto Legale per Donne. / (312) Numero totale annuo degli assistiti dei Centri di Accoglienza/Aiuto Legale per Donne. (91453/ 69)	≤	3500,00	1325,41	100,00	12,50	12,50
	Indicatore di economicità, misurata sul costo unitario per assistita dei Centri di Accoglienza/Aiuto Legale per Donne vittime di violenza.						
Indicatore di Economicità -- (255) Indicatore di economicità, misurata sul costo unitario medio per accesso al Servizio di Segretariato Sociale.	(307) Ammontare totale annuo delle Spese sostenute per il Servizio di Segretariato Sociale (comprendente delle spese personale, ratei consumi e servizi, eventuale costo affidamento front office). / (308) Numero totale annuo degli accessi al Servizio di Segretariato Sociale. (531694.41/ 2131)	≤	1200,00	249,50	100,00	12,50	12,50
	Indicatore di economicità, misurata sul costo unitario medio per accesso al Servizio di Segretariato Sociale.						
Indicatore di Economicità -- (259) Indicatore di economicità, misurata sul costo unitario per utente del Servizio di Trasporto Scolastico.	(315) Ammontare tot. annuo delle Spese per il Trasporto scolastico. / (316) Numero totale annuo degli utenti del Servizio di Trasporto Scolastico. (292251/ 147)	≤	1250,00	1988,10	62,87	12,50	7,86
	Indicatore di economicità, misurata sul costo unitario per utente del Servizio di Trasporto Scolastico.						



Scheda rating di dettaglio 01/01/2025 - 31/12/2025

Tipo	Formula	Obiettivo	Risultato	Risultato %	Peso	Rating
Descrizione	Indicatore/Azione					
Indicatore di Economicità -- (302) Indicatore di economicità, misurata sulla copertura delle spese degli Asili Nido comunali (o convenzionati) con le Entrate.	(380) Ammontare tot.annuo delle Entrate derivanti dagli Asili Nido comunali o convenzionati (Traferimenti+contributi+rette). / (381) Ammontare totale annuo delle Spese rinvenienti dagli Asili Nido comunali (o convenzionati). * 100 (64191.9/561385* 100)	≥ 36,00	11,43	31,76	12,50	3,97
	Indicatore di economicità, misurata sulla copertura delle spese degli Asili Nido comunali (o convenzionati) con le Entrate.					
					Totale	80,58



Scheda rating di dettaglio 01/01/2025 - 31/12/2025

00.00.00	Comune di Molfetta
02.00.00	II° SETTORE - Socialità.
02.02.00	Area Socio Assistenziale.
02.02.01	Servizio Accoglienza Rifugiati e richiedenti Asilo – Servizi per gli Immigrati.

02.02.01 Servizio Accoglienza Rifugiati e richiedenti Asilo – Servizi per gli Immigrati.

Tipo	Formula	Obiettivo	Risultato	Risultato %	Peso	Rating
Descrizione	Indicatore/Azione					
Indicatore di Attività -- (246)	(295) Numero tot. annuo dei Convegni organizzati sulle dinamiche, sui flussi migratori, sugli insediamenti dei "Migrantes" e sulle presenze sul territorio di nomadi.	≥ 1,00	1,00	100,00	50,00	50,00
Indicatore di Attività, misurata sul Numero tot. annuo dei Convegni organizzati sulle dinamiche, sui flussi migratori e sugli insediamenti dei "Migrantes" e sul n° di presenze sul territorio di nomadi.	(1)					
	Indicatore di Attività, misurata sul Numero tot. annuo dei Convegni organizzati sulle dinamiche, sui flussi migratori e sugli insediamenti dei "Migrantes" e sul n° di presenze sul territorio di nomadi.					
Indicatore di Efficienza -- (682)	(296) Numero tot. annuo di Progetti elaborati per interventi sulle dinamiche, sui flussi migratori e sugli insediamenti dei "Migrantes". (1)	≥ 1,00	1,00	100,00	50,00	50,00
Attuazione del progetto SAI, finanziato dal Ministero dell'Interno, affidato a RTI Metropolis.						
	Attuazione del progetto SAI, finanziato dal Ministero dell'Interno, affidato a RTI Metropolis.					
					Totale	100,00



Scheda rating di dettaglio 01/01/2025 - 31/12/2025

00.00.00	Comune di Molfetta
02.00.00	II° SETTORE - Socialità.
02.02.00	Area Socio Assistenziale.
02.02.02	Segretariato Sociale.

02.02.02 Segretariato Sociale.

Tipo	Formula	Obiettivo	Risultato	Risultato %	Peso	Rating
Descrizione	Indicatore/Azione					
Indicatore di Attività -- (582) (308) Numero totale annuo degli accessi al Servizio di Segretariato Sociale. (2131)	Indica la rilevanza/dimensione del Servizio di Segretariato Sociale	≥	1000,00	2131,00	100,00	50,00
Indicatore di Qualità -- (262) (319) Presenza di codifica di procedure (Registrazione, Anamnesi) nell'accesso al Servizio di Segretariato Sociale. (1)	Indica la rilevanza/dimensione del Servizio di Segretariato Sociale	SI	SI	100,00	50,00	50,00
Indicatore di qualità del Serv. di Segretariato Sociale, misurata sull'attenzione rivolta ai casi trattati.	Indicatore di qualità del Serv. di Segretariato Sociale, misurata sull'attenzione rivolta ai casi trattati.					
					Totale	100,00



Scheda rating di dettaglio 01/01/2025 - 31/12/2025

00.00.00	Comune di Molfetta
02.00.00	II° SETTORE - Socialità.
02.02.00	Area Socio Assistenziale.
02.02.03	Misure di sostegno al reddito – Inclusione Sociale - Misure di sostegno alle famiglie - Buoni servizio minori -Affido familiare- Servizio di educativa territoriale – Centri Polivalente - Sostegno economico alla locazione.

02.02.03 Misure di sostegno al reddito – Inclusione Sociale - Misure di sostegno alle famiglie - Buoni servizio minori -Affido familiare- Servizio di educativa territoriale – Centri Polivalente - Sostegno economico alla locazione.

Tipo Descrizione	Formula Indicatore/Azione	Obiettivo	Risultato	Risultato %	Peso	Rating
Indicatore di Efficacia esterna o sociale -- (268) Indicatore di efficacia esterna, misurata sul grado di accoglimento della domanda espressa di contributi economici per bisognosi.	(328) Numero tot.annuo delle domande accolte di erogazione contributi economici a bisognosi / (329) Numero tot.annuo delle domande presentate per ottenere l'erogazione di contributi economici per bisognosi * 100 (211/ 242* 100)	≥ 80,00	87,19	100,00	16,67	16,67
Indicatore di efficacia esterna, misurata sul grado di accoglimento della domanda espressa di contributi economici per bisognosi.						
Indicatore di Efficienza gestionale -- (270) Indicatore di efficienza gestionale, misurata sui giorni intercorsi tra domanda e concessione/diniego di contributi economici.	(333) Numero tot. annuo (somma) dei giorni trascorsi tra la presentazione della domanda per contributi economici e la concessione/diniego. / (329) Numero tot.annuo delle domande presentate per ottenere l'erogazione di contributi economici per bisognosi (30/ 242)	≤ 5,00	0,12	100,00	16,67	16,67
Indicatore di efficienza gestionale, misurata sui giorni intercorsi tra domanda e concessione/diniego di contributi economici.						



Scheda rating di dettaglio 01/01/2025 - 31/12/2025

Tipo	Formula	Obiettivo	Risultato	Risultato %	Peso	Rating
Descrizione	Indicatore/Azione					
Indicatore di Efficacia esterna o sociale -- (265) Indicatore di efficacia, misurata sull'attivazione percorsi di Inclusione sociale attiva, erogazione contributi economici per sostegno all'affitto, regolarizzazione in base alla normativa vigente posizioni inquilini abusivi. (1)	(324) Attivazione percorsi di Inclusione sociale attiva, erogazione contributi economici per sostegno all'affitto, regolarizzazione in base alla normativa vigente posizioni inquilini abusivi. (1)	SI	SI	100,00	16,67	16,67
Indicatore di efficacia, misurata sull'attivazione percorsi di Inclusione sociale attiva, erogazione contributi economici per sostegno all'affitto, regolarizzazione in base alla normativa vigente posizioni inquilini abusivi.	Indicatore di efficacia, misurata sull'attivazione percorsi di Inclusione sociale attiva, erogazione contributi economici per sostegno all'affitto, regolarizzazione in base alla normativa vigente posizioni inquilini abusivi.					
Indicatore di Efficacia esterna o sociale -- (583) Indicatore di efficacia sociale, misurata sulla dinamicità del Serv. Contributi ed Assistenza economica ai bisognosi, misurata sul turn-over degli assistiti (Il prodotto dell'operazione deve essere inferiore all'unità per registrare una significativa dinamicità)	((330) Numero tot. annuo degli assistiti dimessi dal Servizio Assistenza e Contributi economici a bisognosi. + (331) Numero tot. annuo dei nuovi assistiti (new entry) del Servizio Assistenza e Contributi economici a bisognosi.) / ((332) Numero tot. annuo degli utenti assistiti dal Servizio Assistenza e Contributi economici a bisognosi alla data del 31/12 dell'anno precedente.) ((157+ 211) / (494))	≥ 1,30	0,74	57,31	16,66	9,55
Indicatore di Efficacia esterna o sociale -- (271) Indicatore di efficacia, misurata sul numero totale annuo Buoni Servizio Infanzia erogati.	(334) Numero totale annuo Buoni Servizio Infanzia erogati. (1482)	≥ 150,00	1482,00	100,00	16,66	16,66
	Indicatore di efficacia, misurata sul numero totale annuo Buoni Servizio Infanzia erogati.					



Scheda rating di dettaglio 01/01/2025 - 31/12/2025

Tipo	Formula		Obiettivo	Risultato	Risultato %	Peso	Rating
Descrizione	Indicatore/Azione						
Indicatore di Efficacia esterna o sociale -- (250) Indicatore di Attività e di Efficacia Sociale del Servizio "Politiche Abitative", misurata sul Nr Totale annuo degli Interventi di Monitoraggio e Assistenza alle famiglie soggette ad esecuzione di sfratto da parte della forza pubblica.	(300) Nr Totale annuo degli Interventi di Monitoraggio e Assistenza alle famiglie soggette ad esecuzione di sfratto da parte della forza pubblica. (37)	≥	10,00	37,00	100,00	16,67	16,67
	Indicatore di Attività e di Efficacia Sociale del Servizio "Politiche Abitative", misurata sul Nr Totale annuo degli Interventi di Monitoraggio e Assistenza alle famiglie soggette ad esecuzione di sfratto da parte della forza pubblica.						
						Totale	92,89



Scheda rating di dettaglio 01/01/2025 - 31/12/2025

00.00.00	Comune di Molfetta
02.00.00	II° SETTORE - Socialità.
02.02.00	Area Socio Assistenziale.
02.02.04	Interventi a favore delle donne vittime di violenza.

02.02.04 Interventi a favore delle donne vittime di violenza.

Tipo Descrizione	Formula Indicatore/Azione	Obiettivo	Risultato	Risultato %	Peso	Rating
Indicatore di Efficacia -- (311) Indicatore di Efficacia, misurata sul Nr Totale annuo degli accessi al Servizio di aiuto per le donne vittime di violenza.	(393) Nr Totale annuo degli accessi al Servizio di aiuto per le donne vittime di violenza. (118)	≥ 80,00	118,00	100,00	50,00	50,00
Indicatore di Efficacia, misurata sul Nr Totale annuo degli accessi al Servizio di aiuto per le donne vittime di violenza.						
Indicatore di Efficacia esterna o sociale -- (619) Grado di accoglimento della domanda espressa d'ingresso nei centri di accoglienza/Aiuto legale per donne	(738) Numero totale annuo di domande presentate allo sportello / (739) Numero totale annuo di domande presentate e prese in carico) * 100 ((118/ 75) * 100)	≥ 80,00	157,33	100,00	50,00	50,00
Grado di accoglimento della domanda espressa d'ingresso nei centri di accoglienza/Aiuto legale per donne						
					Totale	100,00



Scheda rating di dettaglio 01/01/2025 - 31/12/2025

00.00.00	Comune di Molfetta
02.00.00	II° SETTORE - Socialità.
02.03.00	Area Socio Educativa.
02.03.01	Minori.

02.03.01 Minori.

Tipo	Formula	Obiettivo	Risultato	Risultato %	Peso	Rating
Descrizione	Indicatore/Azione					
Indicatore di Qualità -- (694) Indicatore di qualità, misurato sul n° di casi di Pronto Intervento Minori segnalati dal territorio e presi in carico	(809) N° di casi di Pronto Intervento Minori segnalati dal territorio e presi in carico (1)	≥ 5,00	1,00	20,00	7,14	1,43
Indicatore di qualità, misurato sul n° di casi di Pronto Intervento Minori segnalati dal territorio e presi in carico						
Indicatore di Efficienza produttiva -- (695) Indicatore di Efficienza Produttiva del Servizio Minori, misurato sul carico di lavoro dell'ufficio Socialità, calcolato sul n° totale annuo di minori beneficiari di supporto scolastico e attività socio-ricreative in rapporto al n° totale annuo di minori in carico fascia 0/18 anni.	((823) N° totale annuo di minori beneficiari di supporto scolastico e attività socio-ricreative / (822) N° totale annuo di minori fascia 0/18 anni) * 100 ((193/ 8896) * 100)	≥ 1,50	2,17	100,00	7,14	7,14
Indicatore di Efficienza Produttiva del Servizio Minori, misurato sul carico di lavoro dell'ufficio Socialità, calcolato sul n° totale annuo di minori beneficiari di supporto scolastico e attività socio-ricreative in rapporto al n° totale annuo di minori in carico fascia 0/18 anni.						



Scheda rating di dettaglio 01/01/2025 - 31/12/2025

Tipo	Formula	Obiettivo	Risultato	Risultato %	Peso	Rating
Descrizione	Indicatore/Azione					
Indicatore di Efficienza produttiva -- (690) Indicatore di Efficienza Produttiva del Servizio Minori misurato sul carico di lavoro dell'ufficio Socialità, ovvero calcolato mediante rapporto tra il n° totale annuo di minori fascia 0/18 anni in Povertà Educative e n° totale annuo di minori in carico fascia 0/18 anni.	((818) N° totale annuo di minori in carico fascia 0/18 anni in Povertà Educative. / (822) N° totale annuo di minori fascia 0/18 anni) * 100 ((368/ 8896) * 100)	≥ 2,00	4,14	100,00	7,14	7,14
Indicatore di Efficienza Produttiva del Servizio Minori misurato sul carico di lavoro dell'ufficio Socialità, ovvero calcolato mediante rapporto tra il n° totale annuo di minori fascia 0/18 anni in Povertà Educative e n° totale annuo di minori in carico fascia 0/18 anni.						
Indicatore di Efficienza produttiva -- (697) Indicatore di Efficienza Produttiva del Servizio Minori misurato sul carico di lavoro dell'ufficio Socialità, calcolato sul n° totale di minori ospitati nei Centri Polivalenti per minori per attività del tempo libero rapportato al n° totale annuo di minori in carico fascia 0/18 anni	((825) N° totale di minori ospitati nei Centri Polivalenti per minori, per attività del tempo libero / (822) N° totale annuo di minori fascia 0/18 anni) * 100 ((100/ 8896) * 100)	≥ 5,00	1,12	22,48	7,14	1,61
Indicatore di Efficienza Produttiva del Servizio Minori misurato sul carico di lavoro dell'ufficio Socialità, calcolato sul n° totale di minori ospitati nei Centri Polivalenti per minori per attività del tempo libero rapportato al n° totale annuo di minori in carico fascia 0/18 anni						
Indicatore di Efficacia esterna o sociale -- (286) Indicatore di efficacia, misurata sul numero Totale annuo d'inserimenti in Comunità mamma/bambino-Minori e mamme.	(353) Nr totale annuo d'inserimenti in comunità mamma/bambino - Madri + Inserimenti in Comunità mamma/bambino-Minori. (55)	≥ 5,00	55,00	100,00	7,14	7,14
Indicatore di efficacia, misurata sul numero Totale annuo d'inserimenti in Comunità mamma/bambino-Minori e mamme.						



Scheda rating di dettaglio 01/01/2025 - 31/12/2025

Tipo	Formula	Obiettivo	Risultato	Risultato %	Peso	Rating
Descrizione	Indicatore/Azione					
Indicatore di Efficienza produttiva -- (274) Indicatore di efficienza produttiva del Servizio Affidamento e tutela minori, misurata sul carico di lavoro affidato alle Assistenti Sociali.	(337) Numero Totale annuo dei casi di Affidamento e Tutela minori trattati dal Servizio Sociale per i Minori. / (338) Numero Totale annuo delle Assistenti Sociali coinvolte ed impegnate nei casi di Affidamento e Tutela minori trattati dal Servizio Sociale per i Minori. (83/ 17)	≥ 0,20	4,88	100,00	7,14	7,14
	Indicatore di efficienza produttiva del Servizio Affidamento e tutela minori, misurata sul carico di lavoro affidato alle Assistenti Sociali.					
Indicatore di Efficienza produttiva -- (288) Indicatore di efficienza produttiva, misurata sul numero totale annuo di incontri di minori con genitori separati coordinati/assistiti dalle Assistenti Sociali/Operatrici del Servizio Minori.	(355) Nr totale annuo degli incontri dei minori con i genitori separati coordinati/osservati dalle assistenti Sociali/Operatrici del Servizio Minori. (256)	≥ 150,00	256,00	100,00	7,14	7,14
	Indicatore di efficienza produttiva, misurata sul numero totale annuo di incontri di minori con genitori separati coordinati/assistiti dalle Assistenti Sociali/Operatrici del Servizio Minori.					
Indicatore di Efficienza produttiva -- (692) Indicatore di Efficienza Produttiva del Servizio Minori misurato sul carico di lavoro dell'ufficio socialità calcolato sul n° totale annuo di laboratori e attività in favore delle famiglie	(820) N° laboratori e attività in favore delle famiglie (15)	≥ 5,00	15,00	100,00	7,14	7,14
	Indicatore di Efficienza Produttiva del Servizio Minori misurato sul carico di lavoro dell'ufficio socialità calcolato sul n° totale annuo di laboratori e attività in favore delle famiglie					



Scheda rating di dettaglio 01/01/2025 - 31/12/2025

Tipo	Formula		Obiettivo	Risultato	Risultato %	Peso	Rating
Descrizione	Indicatore/Azione						
Indicatore di Efficienza produttiva -- (693) Indicatore di Efficienza Produttiva del Servizio Minori misurato sul carico di lavoro dell'ufficio Socialità calcolato sul n° di attività poste in essere (con regolarità)	(821) N° totale annuo di attività poste in essere (con regolarità) (15)	≥	5,00	15,00	100,00	7,14	7,14
Indicatore di Efficienza Produttiva del Servizio Minori misurato sul carico di lavoro dell'ufficio Socialità calcolato sul n° di attività poste in essere (con regolarità)							
Indicatore di Efficienza gestionale -- (285) Indicatore di Efficacia ed efficienza gestionale, misurata sulla disponibilità di Assistenti Sociali per Iniziative/Interventi/Attività per minori, in rapporto alla popolazione interessata (0-18 anni). Valore medio Nazionale: 1 Assistente Sociale ogni 2500 minori	(352) Numero Totale popolazione del Comune da 0-18 anni. / (338) Numero Totale annuo delle Assistenti Sociali coinvolte ed impegnate nei casi di Affidamento e Tutela minori trattati dal Servizio Sociale per i Minori. (8896/ 17)	≤	2500,00	523,29	100,00	7,14	7,14
Indicatore di Efficacia ed efficienza gestionale, misurata sulla disponibilità di Assistenti Sociali per Iniziative/Interventi/Attività per minori, in rapporto alla popolazione interessata (0-18 anni). Valore medio Nazionale: 1 Assistente Sociale ogni 2500 minori							
Indicatore di Efficienza produttiva -- (691) Indicatore di Efficienza Produttiva del Servizio Minori misurato sul carico di lavoro dell'ufficio Socialità calcolato sul n° totale di famiglie con multiproblematiche in rapporto al n° totale di minori fascia 0/18 anni.	((819) N° totale annuo di famiglie con multiproblematiche / (822) N° totale annuo di minori fascia 0/18 anni) * 100 ((90/ 8896) * 100)	≥	2,00	1,01	50,60	7,14	3,61
Indicatore di Efficienza Produttiva del Servizio Minori misurato sul carico di lavoro dell'ufficio Socialità calcolato sul n° totale di famiglie con multiproblematiche in rapporto al n° totale di minori fascia 0/18 anni.							



Scheda rating di dettaglio 01/01/2025 - 31/12/2025

Tipo	Formula	Obiettivo	Risultato	Risultato %	Peso	Rating
Descrizione	Indicatore/Azione					
Indicatore di Efficienza produttiva -- (696) Indicatore di Efficienza Produttiva del Servizio Minori misurato sul carico di lavoro dell'ufficio Socialità, misurato sul n° totale annuo di minori in carico come educativa territoriale e il n° totale di minori in carico fascia 0/18	((824) N° totale annuo di minori in carico come educativa territoriale / (822) N° totale annuo di minori fascia 0/18 anni) * 100 ((65/ 8896) * 100)	≥ 0,60	0,73	100,00	7,18	7,18
	Indicatore di Efficienza Produttiva del Servizio Minori misurato sul carico di lavoro dell'ufficio Socialità, misurato sul n° totale annuo di minori in carico come educativa territoriale e il n° totale di minori in carico fascia 0/18					
Indicatore di Qualità -- (275) Indicatore di qualità, misurata sul livello di conoscenza dei casi di Affidamento Minori trattati.	(339) Numero tot. annuo delle relazioni su Minori formulate dalle Assist. Sociali ed inviate al Tribunale dei Minori, al Tribunale civile ed alla Procura penale. / (340) Numero tot.annuo delle Segnalazioni su Minori provenienti dal Tribunale dei Minori. dal Tribunale civile e dalla Procura penale. (15/ 6)	≥ 2,00	2,50	100,00	7,14	7,14
	Indicatore di qualità, misurata sul livello di conoscenza dei casi di Affidamento Minori trattati.					
Indicatore di Qualità -- (679) Indicatore di qualità, misurato sul n° dei casi assegnati dal tribunale e presi in carico dal Servizio Sociale Comunale	(808) N° di casi assegnati dal tribunale e presi in carico dal Servizio Sociale Comunale (10)	≥ 30,00	10,00	33,33	7,14	2,38
	Indicatore di qualità, misurato sul n° dei casi assegnati dal tribunale e presi in carico dal Servizio Sociale Comunale					
					Totale	80,47



Scheda rating di dettaglio 01/01/2025 - 31/12/2025

00.00.00	Comune di Molfetta
02.00.00	II° SETTORE - Socialità.
02.03.00	Area Socio Educativa.
02.03.02	Pubblica Istruzione - Servizi Scolastici - Trasporto Scolastico - Refezione Scolastica - Buoni Libro.

02.03.02 Pubblica Istruzione - Servizi Scolastici - Trasporto Scolastico - Refezione Scolastica - Buoni Libro.

Tipo	Formula	Obiettivo	Risultato	Risultato %	Peso	Rating
Descrizione	Indicatore/Azione					
Indicatore di Efficienza gestionale -- (293) Indicatore di efficienza gestionale, misurata sul Tasso di utilizzo dei posti offerti dal Servizio di Trasporto Scolastico.	(362) Numero tot. annuo dei posti offerti ed occupati nel Servizio di Trasporto Scolastico. / (363) Numero tot. annuo dei posti offerti dal Servizio di Trasporto Scolastico. * 100 (147/ 96* 100)	≥ 100,00	153,13	100,00	10,00	10,00
Indicatore di efficienza gestionale, misurata sul Tasso di utilizzo dei posti offerti dal Servizio di Trasporto Scolastico.						
Indicatore di Economicità -- (322) Indicatore di economicità, misurata sulla copertura delle Spese con le Entrate del Servizio di Mensa Scolastica.	(405) Ammontare tot.annuo delle Entrate (Ticket+contrib+trasferim.) del Serv. Mensa Scolastica. / (309) Ammontare totale annuo delle Spese derivanti dal Servizio Mensa Scolastica (comprensive dei ratei del personale comunale ivi impegnato, degli eventuali costi di fitto, utenze e ammortamento dei mezzi di produzione (se non affidato a terzi)). * 100 (533.6/ 1453.17* 100)	≥ 20,00	36,72	100,00	10,00	10,00
Indicatore di economicità, misurata sulla copertura delle Spese con le Entrate del Servizio di Mensa Scolastica.						
Indicatore di Qualità -- (865) Indicatore di Qualità, misurata sul n° tot. annuo di pasti serviti nella Mensa Scolastica	(1023) N° tot. annuo di pasti serviti nella Mensa Scolastica (1885)	≥ 97,00	1885,00	100,00	10,00	10,00
Indicatore di Qualità, misurata sul n° tot. annuo di pasti serviti nella Mensa Scolastica						



Scheda rating di dettaglio 01/01/2025 - 31/12/2025

Tipo	Formula		Obiettivo	Risultato	Risultato %	Peso	Rating
Descrizione	Indicatore/Azione						
Indicatore di Economicità -- (327) Indicatore di economicità, misurata sull'incidenza della Spesa per i Servizi scolastici sul totale della Spesa corrente dell'Ente.	(412) Ammontare totale annuo della Spesa per i Servizi scolastici (somma di tutti i costi inerenti i servizi scolastici, compresi i costi derivanti dal personale dell'Ente addetto a tali servizi). / (75) Spesa Corrente annua totale dell'Ente * 100 (2530.145/ 84084195.12* 100)	≤	10,00	0,0028	100,00	10,00	10,00
	Indicatore di economicità, misurata sull'incidenza della Spesa per i Servizi scolastici sul totale della Spesa corrente dell'Ente.						
Indicatore di Attività -- (289) Indicatore di attività, misurata sulla predisposizione delle modalità per consentire l'iscrizione on line al Servizio di Trasporto Scolastico.	(356) Predisposizione delle modalità per consentire l'iscrizione on line al Servizio di Trasporto Scolastico. (0)	SI	NO	0,00	10,00	0,00	0,00
	Indicatore di attività, misurata sulla predisposizione delle modalità per consentire l'iscrizione on line al Servizio di Trasporto Scolastico.						
Indicatore di Efficacia esterna o sociale -- (323) Indicatore di efficacia esterna o sociale, misurata sulla dimensione/rilevanza del Servizio Mensa Scolastica.	(406) Numero tot.annuo degli alunni partecipanti alla refezione scolastica. / (407) Numero tot.annuo degli alunni iscritti alla scuola dell'obbligo. * 100 (1886/ 5437* 100)	≥	60,00	34,69	57,81	10,00	5,78
	Indicatore di efficacia esterna o sociale, misurata sulla dimensione/rilevanza del Servizio Mensa Scolastica.						
Indicatore di Efficacia esterna o sociale -- (292) Indicatore di efficacia, misurata sul grado di soddisfacimento della domanda espressa di trasporto scolastico.	(360) Numero tot. annuo delle domande accolte per il Trasporto scolastico. / (361) Numero tot. annuo delle domande presentate per il Trasporto scolastico. * 100 (147/ 154* 100)	≥	80,00	95,45	100,00	10,00	10,00
	Indicatore di efficacia, misurata sul grado di soddisfacimento della domanda espressa di trasporto scolastico.						



Scheda rating di dettaglio 01/01/2025 - 31/12/2025

Tipo	Formula		Obiettivo	Risultato	Risultato %	Peso	Rating
Descrizione	Indicatore/Azione						
Indicatore BES -- (321) Indicatore BES di Efficacia, misurata sul Tasso di partecipazione alla scuola dell'infanzia dei bambini di 4-5 anni residenti nel territorio del Comune.	(403) Nr totale annuo dei bambini che frequentano la scuola dell'infanzia / (404) Totale dei bambini di 4-5 anni residenti nel territorio del Comune. * 100 (1245/1892* 100)	≥	60,00	65,80	100,00	10,00	10,00
	Indicatore BES di Efficacia, misurata sul Tasso di partecipazione alla scuola dell'infanzia dei bambini di 4-5 anni residenti nel territorio del Comune.						
Indicatore di Economicità -- (290) Indicatore di economicità, misurata sulla copertura delle Spese con l'Entrate per il Trasporto scolastico.	(357) Ammontare tot. annuo delle Entrate (ticket + contrib.+ trasfer.) derivanti dal Trasporto scolastico. / (315) Ammontare tot. annuo delle Spese per il Trasporto scolastico. * 100 (646605.34/ 292251* 100)	≥	150,00	221,25	100,00	10,00	10,00
	Indicatore di economicità, misurata sulla copertura delle Spese con l'Entrate per il Trasporto scolastico.						
Indicatore di Qualità e di Efficacia esterna o sociale -- (328) Indicatore di Qualità e di Efficacia esterna o sociale, misurata sul numero totale annuo degli inserimenti scolastici protetti di portatori di handicap.	(413) Numero totale annuo degli inserimenti scolastici protetti di portatori di handicap. (206)	≥	100,00	206,00	100,00	10,00	10,00
	Indicatore di Qualità e di Efficacia esterna o sociale, misurata sul numero totale annuo degli inserimenti scolastici protetti di portatori di handicap.						
						Totale	85,78



Scheda rating di dettaglio 01/01/2025 - 31/12/2025

00.00.00	Comune di Molfetta
02.00.00	II° SETTORE - Socialità.
02.03.00	Area Socio Educativa.
02.03.03	Servizio Nido e Sezione Primavera.

02.03.03 Servizio Nido e Sezione Primavera.

Tipo	Formula	Obiettivo	Risultato	Risultato %	Peso	Rating
Descrizione	Indicatore/Azione					
Indicatore di Qualità -- (301) Indicatore di Attività e di Qualità del Servizio Asili Nido, misurata sul Iniziative di partecipazione e di gestione dei genitori attivate nell'anno negli Asili Nido.	(379) Nr Totale annuo delle iniziative di partecipazione e di gestione dei genitori attivate nell'anno nell'Asilo Nido Comunale (7)	≥ 10,00	7,00	70,00	16,66	11,66
Indicatore di Attività e di Qualità del Servizio Asili Nido, misurata sul Iniziative di partecipazione e di gestione dei genitori attivate nell'anno negli Asili Nido.						
Indicatore di Efficacia -- (329) Indicatore di Efficacia, misurata sul grado di soddisfacimento delle richieste per le sezioni primavera.	(414) Nr Totale annuo delle richieste accolte per le sezioni primavera. / (415) Nr Totale annuo delle richieste pervenute per le sezioni primavera. * 100 (20/ 20* 100)	≥ 100,00	100,00	100,00	16,67	16,67
Indicatore di Efficacia, misurata sul grado di soddisfacimento delle richieste per le sezioni primavera.						
Indicatore di Efficacia esterna o sociale -- (307) Misura il livello di utilizzazione del serv. Asili Nido comunali da parte della popolazione interessata (Grado di soddisfazione della domanda potenziale).	(388) Numero totale degli iscritti/frequentanti gli Asili Nido comunali (compresi quelli frequentanti gli eventuali Asili Nido convenzionati). / (389) Numero totale dei bambini 0-3 anni residenti nel territorio comunale (domanda potenziale del Servizio Asilo Nido). * 100 (1245/ 1511* 100)	≥ 100,00	82,40	82,40	16,67	13,74
Misura il livello di utilizzazione del serv. Asili Nido comunali da parte della popolazione interessata (Grado di soddisfazione della domanda potenziale).						



Scheda rating di dettaglio 01/01/2025 - 31/12/2025

Tipo	Formula		Obiettivo	Risultato	Risultato %	Peso	Rating
Descrizione	Indicatore/Azione						
Indicatore di Efficacia esterna o sociale -- (305) Indicatore di efficacia, misurata sul grado di accoglimento della domanda espressa di posto negli Asili Nido comunali.	(384) Numero totale annuo delle domande accolte di posto/partecipazione negli Asili Nido comunali. / (385) Numero totale annuo delle domande presentate per posto/partecipazione negli Asili Nido comunali. * 100 (79/ 96* 100)	≥	80,00	82,29	100,00	16,67	16,67
	Indicatore di efficacia, misurata sul grado di accoglimento della domanda espressa di posto negli Asili Nido comunali.						
Indicatore di Efficacia esterna o sociale -- (304) Indicatore di Efficacia degli Asili Nido comunali (o di quelli convenzionati), misurata sul Nr tot.annuo di bimbi con deficit iscritti e frequentanti lo stesso.	(383) Numero totale dei bambini con deficit frequentanti nell'anno l'Asilo Nido Comunale. (1)	≥	1,00	1,00	100,00	16,67	16,67
	Indicatore di Efficacia degli Asili Nido comunali (o di quelli convenzionati), misurata sul Nr tot.annuo di bimbi con deficit iscritti e frequentanti lo stesso.						
Indicatore di Qualità e di Efficacia esterna o sociale -- (279) Indicatore di Qualità del Servizio Asili Nido, misurata sul Nr Totale annuo dei dei servizi educativi integrativi attivati nell'Asilo Nido Comunale (o in quelli convenzionati).	(344) Nr Totale annuo dei dei servizi educativi integrativi attivati negli Asili Nido Comunali. (0)	≥	2,00	0,00	0,00	16,66	0,00
	Indicatore di Qualità del Servizio Asili Nido, misurata sul Nr Totale annuo dei dei servizi educativi integrativi attivati nell'Asilo Nido Comunale (o in quelli convenzionati).						
						Totale	75,41



Scheda rating di dettaglio 01/01/2025 - 31/12/2025

00.00.00	Comune di Molfetta
02.00.00	II° SETTORE - Socialità.
02.04.00	Area Socio-Sanitaria.
02.04.01	Anziani e Disabili

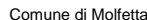
02.04.01 Anziani e Disabili

Tipo Descrizione	Formula Indicatore/Azione	Obiettivo	Risultato	Risultato %	Peso	Rating
Indicatore di Efficacia esterna o sociale -- (298) Indicatore di efficacia, misurata sul numero totale annuo dei beneficiari delle cure domiciliari per anziani e disabili.	(370) Numero totale annuo dei beneficiari delle cure domiciliari per anziani e disabili. ≥ (250)	25,00	250,00	100,00	11,11	11,11
Indicatore di efficacia, misurata sul numero totale annuo dei beneficiari delle cure domiciliari per anziani e disabili.						
Indicatore di Attività -- (294) Indicatore di attività, misurata sulla realizzazione d'interventi nei confronti degli anziani finalizzati a favorirne la permanenza nel proprio contesto socio ambientale.	(364) Realizzazione d'interventi nei confronti degli anziani finalizzati a favorirne la permanenza nel proprio contesto socio ambientale. (1)	SI	SI	100,00	11,11	11,11
Indicatore di attività, misurata sulla realizzazione d'interventi nei confronti degli anziani finalizzati a favorirne la permanenza nel proprio contesto socio ambientale.						



Scheda rating di dettaglio 01/01/2025 - 31/12/2025

Tipo	Formula	Obiettivo	Risultato	Risultato %	Peso	Rating
Descrizione	Indicatore/Azione					
Indicatore di Efficacia esterna o sociale -- (281) Indicatore di efficacia, misurata sullo sviluppo e razionalizzazione dell'intera rete dei servizi in favore dei cittadini con disabilità, per rispondere in modo efficace ed economicamente sostenibile alle necessità dell'utenza.	(347) Sviluppo e razionalizzazione dell'intera rete dei servizi in favore dei cittadini con disabilità, per rispondere in modo efficace ed economicamente sostenibile alle necessità dell'utenza. (1)	SI	SI	100,00	11,11	11,11
	Indicatore di efficacia, misurata sullo sviluppo e razionalizzazione dell'intera rete dei servizi in favore dei cittadini con disabilità, per rispondere in modo efficace ed economicamente sostenibile alle necessità dell'utenza.					
Indicatore di Efficacia esterna o sociale -- (296) Indicatore di efficacia sociale del servizio di assistenza domiciliare per anziani, misurata sul grado di soddisfazione della domanda potenziale.	(367) Numero totale annuo delle domande accolte di fruizione del Serv. di Assistenza domiciliare per Anziani. / (368) Numero totale della popolazione residente over (>) 70 anni. * 100 (250/ 11592* 100)	≥ 0,50	2,16	100,00	11,11	11,11
	Indicatore di efficacia sociale del servizio di assistenza domiciliare per anziani, misurata sul grado di soddisfazione della domanda potenziale.					
Indicatore di Efficacia esterna o sociale -- (280) Indicatore di efficacia sociale, misurata sul grado di accoglimento della domanda espressa di Assistenza domiciliare per inabili e disabili.	(345) Numero tot.annuo delle domande accolte di fruizione del Serv. di Assistenza domiciliare per inabili e disabili. / (346) Numero tot. annuo delle domande presentate per la fruizione del Servizio di Assistenza domiciliare per inabili e disabili. * 100 (239/ 239* 100)	≥ 95,00	100,00	100,00	11,11	11,11
	Indicatore di efficacia sociale, misurata sul grado di accoglimento della domanda espressa di Assistenza domiciliare per inabili e disabili.					



Scheda rating di dettaglio 01/01/2025 - 31/12/2025

107



Scheda rating di dettaglio 01/01/2025 - 31/12/2025

00.00.00	Comune di Molfetta
02.00.00	II° SETTORE - Socialità.
02.04.00	Area Socio-Sanitaria.
02.04.02	Telesoccorso - Pronto Intervento Sociale (PIS) - Housing

02.04.02 Telesoccorso - Pronto Intervento Sociale (PIS) - Housing

Tipo Descrizione	Formula Indicatore/Azione	Obiettivo	Risultato	Risultato %	Peso	Rating
Indicatore di Efficacia -- (685) Indicatore di Efficacia, misurata sul n° di interventi di risposta alle emergenze sociali vertenti su utenti presenti sul territorio di ambito in condizioni di fragilità sociale (PIS)	(815) N° di interventi di risposta alle emergenze sociali / (815) N° di interventi di risposta alle emergenze sociali * 100 (76/ 76* 100)	≥ 60,00	100,00	100,00	33,33	33,33
Indicatore di Efficacia, misurata sul n° di interventi di risposta alle emergenze sociali vertenti su utenti presenti sul territorio di ambito in condizioni di fragilità sociale (PIS)						
Indicatore di Efficacia -- (686) Indicatore di efficacia misurata sul n° delle prime azioni di verifica da parte delle equipe multidisciplinare delle singole posizioni di fragilità degli utenti presi in carica dal Servizio Sociale	(834) Numero totale di ingressi ai progetti Housing di breve periodo (6 mesi) in adempimento del piano triennale Regionale (40)	≥ 75,00	40,00	53,33	33,34	17,78
Indicatore di efficacia misurata sul n° delle prime azioni di verifica da parte delle equipe multidisciplinare delle singole posizioni di fragilità degli utenti presi in carica dal Servizio Sociale						



Scheda rating di dettaglio 01/01/2025 - 31/12/2025

Tipo	Formula		Obiettivo	Risultato	Risultato %	Peso	Rating
Descrizione	Indicatore/Azione						
Indicatore di Efficacia esterna o sociale -- (277)	(342) Nr totale annuo degli utenti del Servizio di Telesoccorso per anziani fragili. (100)	≥	40,00	100,00	100,00	33,33	33,33
Indicatore di efficacia esterna o sociale, misurata sul Numero totale annuo di utenti attivi del Servizio di Telesoccorso per Anziani soli (se il Servizio di Telesoccorso è attivo e funzionante).	Indicatore di efficacia esterna o sociale, misurata sul Numero totale annuo di utenti attivi del Servizio di Telesoccorso per Anziani soli (se il Servizio di Telesoccorso è attivo e funzionante).						
						Totale	84,44



Scheda rating di dettaglio 01/01/2025 - 31/12/2025

00.00.00	Comune di Molfetta
02.00.00	II° SETTORE - Socialità.
02.05.00	Piano Sociale di Zona.
02.05.01	Ufficio di Piano e Servizi di ambito.

02.05.01 Ufficio di Piano e Servizi di ambito.

Tipo Descrizione	Formula Indicatore/Azione	Obiettivo	Risultato	Risultato %	Peso	Rating
Indicatore di Efficienza -- (313) Indicatore di efficienza, misurata sull'avvio del percorso di progettazione partecipata del Piano Sociale di Zona e contestuali controlli di qualità delle prestazioni erogate nelle strutture socio sanitarie del territorio.	(395) Avvio del percorso di progettazione partecipata del Piano Sociale di Zona e contestuali controlli di qualità delle prestazioni erogate nelle strutture socio sanitarie del territorio. (1)	SI	SI	100,00	100,00	100,00
Indicatore di efficienza, misurata sull'avvio del percorso di progettazione partecipata del Piano Sociale di Zona e contestuali controlli di qualità delle prestazioni erogate nelle strutture socio sanitarie del territorio.					Totale	100,00



Scheda rating di dettaglio 01/01/2025 - 31/12/2025

00.00.00	Comune di Molfetta
02.00.00	II° SETTORE - Socialità.
02.06.00	Area Servizio Beni Culturali e Musei
02.06.01	Beni Culturali e Musei

02.06.01 Beni Culturali e Musei

Tipo Descrizione	Formula Indicatore/Azione	Obiettivo	Risultato	Risultato %	Peso	Rating
Indicatore di Efficienza -- (318) Indicatore di Efficienza, misurata sul Nr totale annuo di incontri organizzati ed effettuati in Biblioteca su temi specifici.	(401) Nr totale annuo di incontri organizzati ed effettuati in Biblioteca su temi specifici. (48)	≥ 30,00	48,00	100,00	11,11	11,11
Indicatore di Efficienza, misurata sul Nr totale annuo di incontri organizzati ed effettuati in Biblioteca su temi specifici.						
Indicatore di Efficacia -- (839) Indicatore di efficacia quantitativa, misurata sul numero delle presenze registrate presso: Museo - PULO - Fabbrica di San Domenico - Pinacoteca - Piano secondo palazzo ex tributi - Biblioteca	(990) Numero tot. presenze registrate presso: Museo - PULO - Fabbrica di San Domenico - Pinacoteca - Piano secondo palazzo ex tributi - Biblioteca (26824)	≥ 20000,00	26824,00	100,00	11,11	11,11
Indicatore di efficacia quantitativa, misurata sul numero delle presenze registrate presso: Museo - PULO - Fabbrica di San Domenico - Pinacoteca - Piano secondo palazzo ex tributi - Biblioteca						



Scheda rating di dettaglio 01/01/2025 - 31/12/2025

Tipo	Formula	Obiettivo	Risultato	Risultato %	Peso	Rating
Descrizione	Indicatore/Azione					
Indicatore di Attività -- (684) Indicatore di efficacia quantitativa misurata sul n° di frequenza giornaliera delle presenze registrate presso il Museo - Pulo - Fabbrica San Domenico - Pinacoteca - Piano secondo ex Palazzo tributi e altre strutture culturali, rapportate al n° totali di abitanti del Comune.	(995) N° di frequenza giornaliera delle presenze registrate presso il Museo - Pulo - Fabbrica San Domenico - Pinacoteca - Piano secondo ex Palazzo tributi e altre strutture culturali / (130) Numero totale abitanti del Comune (27424/ 57245)	≥ 100,00	0,48	0,48	11,11	0,05
	Indicatore di efficacia quantitativa misurata sul n° di frequenza giornaliera delle presenze registrate presso il Museo - Pulo - Fabbrica San Domenico - Pinacoteca - Piano secondo ex Palazzo tributi e altre strutture culturali, rapportate al n° totali di abitanti del Comune.					
Indicatore di Efficacia -- (319) Indicatore di efficacia, misurata sul grado di soddisfazione della utenza potenziale della Biblioteca.	(398) Numero totale annuo delle presenze registrate nella Biblioteca. / (130) Numero totale abitanti del Comune * 100 (22092/ 57245* 100)	≥ 20,00	38,59	100,00	11,11	11,11
	Indicatore di efficacia, misurata sul grado di soddisfazione della utenza potenziale della Biblioteca.					
Indicatore di Attività -- (840) Indicatore di efficienza produttiva dei Servizi Culturali (Musei, siti storici, siti archeologici, etc., gestiti dal Comune e/o affidati in convenzione), misurata sul Numero tot. annuo di mostre, manifestazioni, matrimoni, eventi richiesti da terzi all'interno di: fabbrica San Domenico - Museo Civico del Pulo	(991) Numero tot. annuo di mostre, manifestazioni, matrimoni, eventi richiesti da terzi all'interno di: fabbrica San Domenico - Museo Civico del Pulo (93)	≥ 80,00	93,00	100,00	11,12	11,12
	Indicatore di efficienza produttiva dei Servizi Culturali (Musei, siti storici, siti archeologici, etc., gestiti dal Comune e/o affidati in convenzione), misurata sul Numero tot. annuo di mostre, manifestazioni, matrimoni, eventi richiesti da terzi all'interno di: fabbrica San Domenico - Museo Civico del Pulo					



Scheda rating di dettaglio 01/01/2025 - 31/12/2025

Tipo	Formula	Obiettivo	Risultato	Risultato %	Peso	Rating
Descrizione	Indicatore/Azione					
Indicatore di Efficienza produttiva -- (586) Indicatore di attività ed efficienza, misurata sulla elaborazione e presentazione di un Progetto per la promozione ed il rilancio della Biblioteca – Museo - Fabbrica San Domenico - Piano secondo ex Palazzo Tributi	(993) Numero di iniziative per la promozione e rilancio della Biblioteca - Museo - Fabbrica San Domenico - Piano secondo ex Palazzo Tributi (3)	≥ 2,00	3,00	100,00	11,11	11,11
	Indicatore di attività ed efficienza, misurata sulla elaborazione e presentazione di un Progetto per la promozione ed il rilancio della Biblioteca – Museo - Fabbrica San Domenico - Piano secondo ex Palazzo Tributi					
Indicatore di Efficienza -- (317) Indicatore di Efficienza, misurata sul Nr totale annuo di iniziative per la diffusione e la lettura dei libri realizzate.	(400) Nr totale annuo di iniziative per la diffusione e la lettura dei libri realizzate in Biblioteca. (172)	≥ 100,00	172,00	100,00	11,11	11,11
	Indicatore di Efficienza, misurata sul Nr totale annuo di iniziative per la diffusione e la lettura dei libri realizzate.					
Indicatore di Attività -- (849) Indicatore di economicità, misurata sull'incidenza della spesa dei servizi Biblioteca - Museo - Fabbrica San Domenico - Piano secondo ex Palazzo Tributi, comprese spese del personale, sul totale della Spesa Corrente	(1007) Ammontare totale annuo della spesa dei servizi Biblioteca - Museo - Fabbrica San Domenico - Piano secondo ex Palazzo Tributi, compreso spese del Personale / (75) Spesa Corrente annua totale dell'Ente (497795/ 84084195.12)	≤ 3,50	0,01	100,00	11,11	11,11
	Indicatore di economicità, misurata sull'incidenza della spesa dei servizi Biblioteca - Museo - Fabbrica San Domenico - Piano secondo ex Palazzo Tributi, comprese spese del personale, sul totale della Spesa Corrente					



Scheda rating di dettaglio 01/01/2025 - 31/12/2025

Tipo	Formula	Obiettivo	Risultato	Risultato %	Peso	Rating
Descrizione	Indicatore/Azione					
Indicatore di Efficacia -- (683) Indicatore di efficacia quantitativa misurata sul n° di frequenza giornaliera delle presenze registrate presso il Museo - Pulo - Fabbrica San Domenico - Pinacoteca - Piano secondo ex Palazzo tributi e altre strutture culturali della città rapportate al totale giorni d'apertura.	(994) N° totale annuo delle presenze registrate al Museo - Pulo - Fabbrica San Domenico - Pinacoteca - Piano secondo ex Palazzo tributi e altre strutture culturali / (813) N° totale giorni di apertura (4732/ 521)	≥ 100,00	9,08	9,08	11,11	1,01
Indicatore di efficacia quantitativa misurata sul n° di frequenza giornaliera delle presenze registrate presso il Museo - Pulo - Fabbrica San Domenico - Pinacoteca - Piano secondo ex Palazzo tributi e altre strutture culturali della città rapportate al totale giorni d'apertura.					Totale	78,84



Scheda rating di dettaglio 01/01/2025 - 31/12/2025

00.00.00	Comune di Molfetta
02.00.00	II° SETTORE - Socialità.
02.07.00	Area Politiche Giovanili.
02.07.01	Politiche Giovanili - Progetti Europei - Città sane

02.07.01 Politiche Giovanili - Progetti Europei - Città sane

Tipo	Formula	Obiettivo	Risultato	Risultato %	Peso	Rating
Descrizione	Indicatore/Azione					
Indicatore di Attività -- (844) (999) Numero tot. annuo di iniziative e progetti per favorire il benessere cittadino (0) ≥ 3,00	Indicatore di Attività, misurata sul numero totale annuo di iniziative e progetti per favorire il benessere cittadino		0,00	0,00	14,29	0,00
Indicatore di Attività, misurata sul numero totale annuo di iniziative e progetti per favorire il benessere cittadino						
Indicatore di Attività -- (842) (997) Numero tot. annuo delle attività di partecipazione ai comitati tecnici e direttivi e alle assemblee nazionali della rete delle città sane (9) ≥ 3,00	Indicatore di Attività, misurata sul numero totale annuo delle attività di partecipazione ai comitati tecnici e direttivi e alle assemblee nazionali della rete delle città sane		9,00	100,00	14,28	14,28
Indicatore di Attività, misurata sul numero totale annuo delle attività di partecipazione ai comitati tecnici e direttivi e alle assemblee nazionali della rete delle città sane						
Indicatore di Efficacia -- (587) Nr Totale annuo degli utenti ricevuti negli spazi/interventi di ascolto e/o di consulenza psicologica (705) Numero annuo di studenti stranieri aderenti ai progetti del comune (5) ≥ 10,00	Nr Totale annuo degli utenti ricevuti negli spazi/interventi di ascolto e/o di consulenza psicologica		5,00	50,00	14,29	7,15
Nr Totale annuo degli utenti ricevuti negli spazi/interventi di ascolto e/o di consulenza psicologica						



Scheda rating di dettaglio 01/01/2025 - 31/12/2025

Tipo	Formula	Obiettivo	Risultato	Risultato %	Peso	Rating
Descrizione	Indicatore/Azione					
Indicatore di Attività -- (841) Indicatore di Attività, misurata sul numero totale annuo delle attività ideate per il progetto città sane.	(996) Numero tot. annuo delle attività ideate per il progetto città sane (3)	≥ 3,00	3,00	100,00	14,28	14,28
	Indicatore di Attività, misurata sul numero totale annuo delle attività ideate per il progetto città sane.					
Indicatore di Efficacia -- (326) Indicatore di Efficacia, misurata sul Numero totale annuo della popolazione giovanile interessata dalle attività ideate e realizzate per le Politiche giovanili e che hanno partecipato alle stesse.	(411) Numero totale annuo della popolazione giovanile interessata dalle attività ideate e realizzate per le Politiche giovanili e che hanno partecipato alle stesse. (1000)	≥ 60,00	1000,00	100,00	14,29	14,29
	Indicatore di Efficacia, misurata sul Numero totale annuo della popolazione giovanile interessata dalle attività ideate e realizzate per le Politiche giovanili e che hanno partecipato alle stesse.					
Indicatore di Attività -- (325) Indicatore di Attività, misurata sul Numero Totale Annuo delle attività ideate e realizzate per le Politiche Giovanili.	(410) Numero totale annuo delle attività ideate e realizzate per le Politiche Giovanili. (2)	≥ 10,00	2,00	20,00	14,28	2,86
	Indicatore di Attività, misurata sul Numero Totale Annuo delle attività ideate e realizzate per le Politiche Giovanili.					
Indicatore di Attività -- (843) Indicatore di Attività, misurata sul numero totale annuo di adesioni a manifestazioni nazionali	(998) Numero tot. annuo di adesioni a manifestazioni nazionali (0)	≥ 3,00	0,00	0,00	14,29	0,00
	Indicatore di Attività, misurata sul numero totale annuo di adesioni a manifestazioni nazionali					
					Totale	52,85

7.6.1 Risorse del P.N.R.R. dell'Ente

Di seguito il dettaglio dei progetti finanziati dal P.N.R.R.:

PNRR SETTORE LAVORI PUBBLICI

DENOMINAZIONE INTERVENTO	CUP	IMPORTO FINANZIATO PNRR+FOI+PNC	IMPORTO FINANZIATO DA ALTRE RISORSE	PAGAMENTI EFFETTUATI AL 03/12/2025	CRONOPROGRAMMA 2026
NUOVO ASILO NIDO NEL COMPARTO 17 DI PRG- ZONA PONENTE- REALIZZAZIONE DI UN NUOVO ASILO NIDO	C51B21008750006	2.376.000,00 €	0,00 €	1.341.378,87	625.670,68
NUOVA SCUOLA INFANZIA BERLINGUER COMPARTO 1	C51B22001350006	3.109.700,00 €	0,00 €	1.853.632,30	889.314,15
SCUOLA MATERNA PAPA GIOVANNI XXIII- VIALE XXV APRILE- PREDISPOSIZIONE NUOVI SPAZI DA ADIBIRE AL SERVIZIO DI MENSA	C51B21008770006	275.000,00 €	35.000,00 €	110.428,85	157.455,59
"Interventi di messa in sicurezza e riqualificazione della Scuola Papa Giovanni XXIII."	C54D23000150006	2.210.000,00 €	10.000,00 €	1.414.919,24	521.967,15 €
CITTADELLA DELLO SPORT	C55B22000150006	1.800.000,00 €	0,00 €	1.681.901,71	Lavori terminati
IMPIANTO NATATORIO	C52H22000420007	1.434.817,68 €	1.715.182,32 €	1.202.476,87	Lavori terminati
AREA EX MERCATO ORTOFRUTTICOLO	C57H15001450001	3.485.200,99 €	1.794.799,01 €	868.216,75	3.497.275,52 €
PROGETTO PARCO LAMA MARTINA. ATTIVAZIONE DEL PARCO DELLA LAMA E SUA INTEGRAZIONE CON IL TESSUTO URBANO CONSOLIDATO	C57B220000000006	4.068.559,00 €	0,00 €	1.922.207,82	circa 700.000,00 tra forniture e manutenzione da appaltare. Lavori conclusi
RIQUALIFICAZIONE E RIFUNZIONALIZZAZIONE DI PARCO LEVANTE E VIA DON MINZONI	C57H21000260005	2.107.100,19 €	300.000,00 €	1.818.691,93	Lavori terminati
PATTINODROMO VIA PAPA INNOCENZO XII	C53B20000010005	4.950.000,00 €	0,00 €	2.927.053,97	1.040.342,53
SCUOLA G.COZZOLI VIA BERLINGUER	C58E18000210002	5.500.000,00 €	0,00 €	3.282.751,61 €	931.792,39
scuola salvemini	C59H18000060005	1.520.000,00	175.000,00	1.361.038,46	Lavori terminati

PNRR SETTORE INNOVAZIONE

DESCRIZIONE			SPESA	CRONOPROGRAMMA	
Denominazione Intervento	CUP	Importo Progetto	Pagato al 30/11/2025	2026	2027
Notifiche Digitali	C59I22000790006	59.966,00	48.194,67 €	5.885,66 €	5.885,67 €
APP IO	C51F22002070006	34.944,00	-	5.331,40 €	29.612,60 €
PagoPA	C51F22002080006	83.766,00	12.200,00 €	35.783,00 €	35.783,00 €
SPID/CIE	C51F22002090006	14.000,00	-	7.000,00 €	7.000,00 €
Esperienza del Cittadino	C59I22000760006	328.160,00	-	155.794,00 €	172.366,00 €
Piattaforma Digitale Naz.le Dati	C51F22009890006	162.748,00	106.201,87 €	28.273,06 €	28.273,07 €
Estensione utilizzo ANPR-ANSC	C51F24002700006	16.274,80	-	16.274,80 €	- €
Abilitazione al cloud PA Locali	C51C23004540006	35.368,00	-	17.684,00 €	17.684,00 €

PNRR SETTORE SOCIALITA'

DESCRIZIONE				CRONOPROGRAMMA
DENOMINAZIONE INTERVENTO	CUP	IMPORTO TOT. PROGETTO	IMPORTO PAGATO AL 03/12/2025	2026
RAFFORZAMENTO DEI SERVIZI SOCIALI E PREVENZIONE DEL FENOMENO DEL BURNOUT TRA GLI OPERATORI SOCIALI	C94H22000150006	204.926,40 €	0,00 €	204.926,40 €
PERCORSI DI AUTONOMIA PER PERSONE CON DISABILITA'	C34H22000190006	715.000,00 €	50.951,39 €	664.048,61 €
HOUSING FIRST TEMPORANEO PER LE	C84H22000150006	710.000,00 €	105.389,23 €	604.610,77 €
RETE DI SERVIZI DI FACILITAZIONE DIGITALE	C39I23000680006	120.000,00 €	120.000,00 €	PROGETTO TERMINATO

ALLEGATI

Di seguito, un elenco dei documenti consultabili insieme al presente report:

- 1) Il PEG 2025 del II Settore (Capitoli di Entrata);
- 2) Il PEG 2025 del II Settore (Capitoli di Spesa).
- 3) La Carta dei Servizi del II Settore.



3° SETTORE

URBANISTICA E AMBIENTE



Codifica / Livello	Descrizione	Rating	Peso %	Valore %
03.00.00 - Settore	III° SETTORE - Territorio, Urbanistica e Ambiente.	80,22251	16,67	13,37309
03.01.00 - CdR-Centro di Responsabilità	Area Urbanistica.	69,4475	50	34,72375
03.01.01 - CdC-Centro di Costo	Direzione di Struttura - Segreteria e Contabilità Settore - Pianificazione Urbanistica	75	33,33	24,9975
03.01.02 - CdC-Centro di Costo	Edilizia Pubblica e Convenzionata - Espropri accatastamento e alienazioni.	33,33334	33,33	11,11
03.01.03 - CdC-Centro di Costo	Sportello Unico Edilizia (S.U.E.).	100	33,34	33,34
03.03.00 - CdR-Centro di Responsabilità	Area Ambiente e Paesaggio	90,99752	50	45,49876
03.03.01 - CdC-Centro di Costo	Ambiente e Verde Pubblico - Rischio idrogeologico - Sistemi di depurazione e riuso acque - Ecologia, Igiene pubblica, Bonifiche - V.A.S. - Ripetitori fonia e dati -Città sane- Benessere animali.	90,99752	100	90,99752

URBANISTICA – AMBIENTE

Area Urbanistica

Amministrazione, Segreteria e Contabilità
Settore

Pianificazione Urbanistica

Edilizia Pubblica e Convenzionata

Espropri accatastamento e alienazioni

Sportello Unico Edilizia (S.U.E.)

Area

Ambiente e Paesaggio

Ambiente, Rischio idrogeologico

Sistemi di depurazione e riuso acque

Ecologia, Igiene Pubblica, Bonifiche, Trasporto
Pubblico Urbano

Procedure V.I.A.-A.U. A

Agenda XXI, Città sane- Benessere Animali

Ufficio Paesaggio

DIPENDENTI SETTORE 3° AMBIENTE E TERRITORIO

DIPENDENTI

DOMENICO SATALINO

1-ANACLERIO COSIMO

2-COCOZZA VINCENZA

3-MEZZINA LUCIANO

4-DE BARI GAETANO

5-DE CANDIA LUCIA

6-GAGLIARDI MICHELE

7-PASQUADI BISCEGLIE MAURO

8-DE CHIRICO FRANCESCO

9-GIANCASPRO LUCREZIA

10-DE GENNARO ANDREA

11-MAZZOLA LUCIA MARIANGELA

12-DE CANDIA MICHELE

FUNZIONE

DIRIGENTE

FUNZ.AMM.VO

FUNZ.BIOLOGO

FUNZ.TECNICO

ISTR.TECNICO

ISTR.TECNICO

ISTR.TECNICO

ISTR.AMM.VO

ISTR.AMM.VO

ISTR.AMM.VO

ISTR.TECNICO

ADDETTO AMM.

FUNZ.DIRETTIVO

POSIZ.ORG



Scheda rating di dettaglio 01/01/2025 - 31/12/2025

00.00.00	Comune di Molfetta
03.00.00	III° SETTORE - Territorio, Urbanistica e Ambiente.
03.01.00	Area Urbanistica.
03.01.01	Direzione di Struttura - Segreteria e Contabilità Settore - Pianificazione Urbanistica

03.01.01 Direzione di Struttura - Segreteria e Contabilità Settore - Pianificazione Urbanistica

Tipo	Formula	Obiettivo	Risultato	Risultato %	Peso	Rating
Descrizione	Indicatore/Azione					
Indicatore di Attività -- (332) (418) Nr Totale annuo dei Pareri in materia urbanistica espressi per iscritto. (78)	Indicatore di Attività del Servizio Urbanistica, misurata sul Nr Totale annuo dei Pareri in materia urbanistica espressi per iscritto.	≥ 60,00	78,00	100,00	50,00	50,00
Indicatore di Attività del Servizio Urbanistica, misurata sul Nr Totale annuo dei Pareri in materia urbanistica espressi per iscritto.						
Indicatore di Efficacia esterna o sociale -- (791)	(936) Numero totale annuo di varianti urbanistiche al PRG vigente. (2)	≤ 1,00	2,00	50,00	50,00	25,00
Indicatore di Efficacia, misurata sulla tendenza (se presente) a scavalcare la Pianificazione Urbanistica Generale	Indicatore di Efficacia, misurata sulla tendenza (se presente) a scavalcare la Pianificazione Urbanistica Generale					
					Totale	75,00



Scheda rating di dettaglio 01/01/2025 - 31/12/2025

00.00.00	Comune di Molfetta
03.00.00	III° SETTORE - Territorio, Urbanistica e Ambiente.
03.01.00	Area Urbanistica.
03.01.02	Edilizia Pubblica e Convenzionata - Espropri accatastamento e alienazioni.

03.01.02 Edilizia Pubblica e Convenzionata - Espropri accatastamento e alienazioni.

Tipo	Formula	Obiettivo	Risultato	Risultato %	Peso	Rating
Descrizione	Indicatore/Azione					
Indicatore di Attività -- (339) (427) Aggiornamento regolamenti comunali in materia di edilizia. (0)		SI	NO	0,00	25,00	0,00
Indicatore di attività, misurata sull'aggiornamento regolamenti comunali in materia di edilizia.	Indicatore di attività, misurata sull'aggiornamento regolamenti comunali in materia di edilizia.					
Indicatore di Attività -- (792) (937) N. totale annuo di suoli pre-assegnati in regime di edilizia pubblica/convenzionata (30)		≥	25,00	30,00	100,00	25,00
Indicatore di Attività, misurata sul numero totale annuo di suoli preassegnati in regime di edilizia pubblica/convenzionata.	Indicatore di Attività, misurata sul numero totale annuo di suoli preassegnati in regime di edilizia pubblica/convenzionata.					
Indicatore di Attività -- (793) (938) N. totale annuo di procedure di esproprio attivate (1)		≥	3,00	1,00	33,33	25,00
Indicatore di Attività, misurata sul numero totale annuo di procedure di esproprio attivate.	Indicatore di Attività, misurata sul numero totale annuo di procedure di esproprio attivate.					8,33
Indicatore di Attività -- (338) (426) Adeguamento degli strumenti operativi in materia edilizia. (0)		SI	NO	0,00	25,00	0,00
Indicatore di attività, misurata sull'adeguamento degli strumenti operativi in materia edilizia.	Indicatore di attività, misurata sull'adeguamento degli strumenti operativi in materia edilizia.					
					Totale	33,33



Scheda rating di dettaglio 01/01/2025 - 31/12/2025

00.00.00	Comune di Molfetta
03.00.00	III° SETTORE - Territorio, Urbanistica e Ambiente.
03.01.00	Area Urbanistica.
03.01.03	Sportello Unico Edilizia (S.U.E.).

03.01.03 Sportello Unico Edilizia (S.U.E.).

Tipo Descrizione	Formula Indicatore/Azione	Obiettivo	Risultato	Risultato %	Peso	Rating
Indicatore di Efficienza -- (347) Indicatore di Efficienza, misurata sul Nr Totale Annuo dei Permessi a costruire rilasciati.	(435) Nr Totale Annuo dei Permessi a costruire rilasciati. (70)	\geq 60,00	70,00	100,00	14,29	14,29
Indicatore di Efficienza, misurata sul Nr Totale Annuo dei Permessi a costruire rilasciati.						
Indicatore di Qualità -- (340) Indica la Qualità del SUE, misurata sulla quantità di Ricorsi avversi decisioni pervenuti/notificati al SUE.	(428) Nr totale annuo dei Ricorsi pervenuti/notificati al comune (SUE) in materie relative all'urbanistica ed all'edilizia privata. (5)	\leq 10,00	5,00	100,00	14,29	14,29
Indica la Qualità del SUE, misurata sulla quantità di Ricorsi avversi decisioni pervenuti/notificati al SUE.						
Indicatore di Attività -- (794) Indicatore di attività del SUE/SUAP, misurata sulla quantità di richiesta pareri su Progetti edilizi presentati.	(430) Nr totale annuo delle istanze di richiesta Pareri su Progetti edilizi presentate al SUE (83)	\geq 60,00	83,00	100,00	14,29	14,29
Indicatore di attività del SUE/SUAP, misurata sulla quantità di richiesta pareri su Progetti edilizi presentati.						



Scheda rating di dettaglio 01/01/2025 - 31/12/2025

Tipo	Formula	Obiettivo	Risultato	Risultato %	Peso	Rating
Descrizione	Indicatore/Azione					
Indicatore di Efficienza tecnica -- (651) Indica l'Efficienza tecnica del SUE, misurata sulla quantità di segnalazioni certificate di Inizio Attività presentate e verificate.	(429) Nr totale annuo delle Segnalazioni Certificate di inizio attività presentate e verificate dal SUE. (304)	≥ 250,00	304,00	100,00	14,26	14,26
	Indica l'Efficienza tecnica del SUE, misurata sulla quantità di segnalazioni certificate di Inizio Attività presentate e verificate.					
Indicatore di Efficacia -- (628) Indicatore di Efficienza del SUE, misurata sulla quantità di altre Autorizzazioni/Pareri rilasciati.	(432) Nr totale annuo di altre Autorizzazioni/Pareri rilasciate dal SUE. (101)	≥ 80,00	101,00	100,00	14,29	14,29
	Indicatore di Efficienza del SUE, misurata sulla quantità di altre Autorizzazioni/Pareri rilasciati.					
Indicatore di Efficienza gestionale -- (845) Indicatore di efficienza gestionale, misurata sulla rilevazione qualità percepita su campionatura di utenti entro fine anno - Servizi SUE/SUAP	(1000) Rilevazione qualità percepita su campionatura di utenti entro fine anno - Servizi SUE (1)	SI	SI	100,00	14,29	14,29
	Indicatore di efficienza gestionale, misurata sulla rilevazione qualità percepita su campionatura di utenti entro fine anno - Servizi SUE/SUAP					
Indicatore di Efficienza gestionale -- (345) Indicatore di Efficienza Gestionale, misurata sulla riduzione dei tempi di evasione delle pratiche inerenti il SUE/SUAP.	(433) Riduzione dei tempi di evasione delle pratiche inerenti il SUE. (1)	SI	SI	100,00	14,29	14,29
	Indicatore di Efficienza Gestionale, misurata sulla riduzione dei tempi di evasione delle pratiche inerenti il SUE/SUAP.					
					Totale	100,00



Scheda rating di dettaglio 01/01/2025 - 31/12/2025

00.00.00	Comune di Molfetta
03.00.00	III° SETTORE - Territorio, Urbanistica e Ambiente.
03.03.00	Area Ambiente e Paesaggio
03.03.01	Ambiente e Verde Pubblico - Rischio idrogeologico - Sistemi di depurazione e riuso acque - Ecologia, Igiene pubblica, Bonifiche - V.A.S. - Ripetitori fonia e dati -Città sane- Benessere animali.

03.03.01 Ambiente e Verde Pubblico - Rischio idrogeologico - Sistemi di depurazione e riuso acque - Ecologia, Igiene pubblica, Bonifiche - V.A.S. - Ripetitori fonia e dati -Città sane- Benessere animali.

Tipo	Formula	Obiettivo	Risultato	Risultato %	Peso	Rating
Descrizione	Indicatore/Azione					
Indicatore di Attività -- (796) (1002) N° rilasciato tesserini venatori e tesserini raccolta funghi ipogei (25) Indicatore di Attività, misurata sul numero totale annuo di autorizzazioni uniche ambientali rilasciate	Indicatore di Attività, misurata sul numero totale annuo di autorizzazioni uniche ambientali rilasciate	\geq 15,00	25,00	100,00	10,00	10,00
Indicatore di Economicità -- (847) Indicatore di economicità misurata sul costo rifiuti unitario per cittadino residente	((1005) Costo totale annuo sostenuto per lo smaltimento dei rifiuti urbani, servizio igiene urbana + (1006) Costo totale annuo sostenuto per i maggiori costi dovuti per trasporto compost rispetto agli standard contrattuali) / (132) Nr Totale popolazione residente nel Comune. ((11605015+ 2755367.33) / 57245)	\leq 200,00	250,86	79,73	10,00	7,97
	Indicatore di economicità misurata sul costo rifiuti unitario per cittadino residente					
Indicatore di Attività -- (356) Indicatore di Attività del Servizio Verde Pubblico e Parchi, misurata sul N° totale annuo delle pratiche evase relative ad istanze di autorizzazione abbattimento piante.	(445) N° totale annuo delle pratiche evase relative ad istanze di autorizzazione abbattimento piante. (12)	\leq 8,00	12,00	66,67	10,00	6,67
	Indicatore di Attività del Servizio Verde Pubblico e Parchi, misurata sul N° totale annuo delle pratiche evase relative ad istanze di autorizzazione abbattimento piante.					



Scheda rating di dettaglio 01/01/2025 - 31/12/2025

Tipo	Formula	Obiettivo	Risultato	Risultato %	Peso	Rating
Descrizione	Indicatore/Azione					
Indicatore di Qualità -- (420) Indicatore di Qualità, misurata sulla % di cani già ospitati nel canile e presi in affidamento da famiglie e/o da altri.	(523) Numero totale annuo dei cani già ospitati nel canile ed affidati a famiglie e/o a terzi. / (522) Numero totale annuo dei cani ospitati nel canile.) * 100 ((17/ 97) * 100)	≥ 20,00	17,53	87,63	10,00	8,76
	Indicatore di Qualità, misurata sulla % di cani già ospitati nel canile e presi in affidamento da famiglie e/o da altri.					
Indicatore di Attività -- (846) Indicatore di Attività del servizio verde a Difesa del suolo, misurata sul N° totale annuo di progetti espressi in materia ambientale	(1001) N° totale annuo di progetti espressi in materia ambientale (6)	≥ 5,00	6,00	100,00	10,00	10,00
	Indicatore di Attività del servizio verde a Difesa del suolo, misurata sul N° totale annuo di progetti espressi in materia ambientale					
Indicatore di Efficienza gestionale -- (795) Indicatore di Efficienza del SUE, misurata sulla quantità di altre autorizzazioni paesaggistiche rilasciate.	(939) N. totale annuo di autorizzazioni uniche ambientali rilasciate (18)	≥ 15,00	18,00	100,00	10,00	10,00
	Indicatore di Efficienza del SUE, misurata sulla quantità di altre autorizzazioni paesaggistiche rilasciate.					
Indicatore di rispetto ambientale -- (364) Indicatore di rispetto ambientale, misurato sulla produzione pro-capite di Rifiuti Solidi Urbani.	(454) Numero totale di tonnellate di rifiuti solidi urbani prodotti nell'anno nel territorio comunale. / (298) Numero totale della Popolazione residente nel territorio del Comune (14311.25/ 57245)	≤ 0,35	0,25	100,00	10,00	10,00
	Indicatore di rispetto ambientale, misurato sulla produzione pro-capite di Rifiuti Solidi Urbani.					
Indicatore di Attività -- (653) Indicatore di Attività del servizio, misurata sul N° di convenzioni con Associazioni impegnate nella tutela del verde stipulate nell'anno	(776) N° di convenzioni con Associazioni impegnate nella tutela del verde pubblico stipulate nell'anno (1)	≤ 2,00	1,00	100,00	10,00	10,00
	Indicatore di Attività del servizio, misurata sul N° di convenzioni con Associazioni impegnate nella tutela del verde stipulate nell'anno					
	Indicatore di Attività del servizio, misurata sul N° di convenzioni con Associazioni impegnate nella tutela del verde stipulate nell'anno					



Scheda rating di dettaglio 01/01/2025 - 31/12/2025

Tipo	Formula	Obiettivo	Risultato	Risultato %	Peso	Rating
Descrizione	Indicatore/Azione					
Indicatore di Economicità -- (421) Indicatore di Economicità, misurata sul costo unitario per ogni cane ospitato nel canile.	(521) Ammontare totale annuo della spesa per il canile. / (522) Numero totale annuo dei cani ospitati nel canile. (191568/ 97)	≤ 1500,00	1974,93	75,95	10,00	7,60
Indicatore di Economicità, misurata sul costo unitario per ogni cane ospitato nel canile.						
Indicatore di Attività -- (797) Indicatore di Attività, misurata sul numero totale annuo di autorizzazioni allo scarico in vasca Imhoff	(941) N. totale annuo di autorizzazioni allo scarico in vasca Imhoff (14)	≥ 10,00	14,00	100,00	10,00	10,00
Indicatore di Attività, misurata sul numero totale annuo di autorizzazioni allo scarico in vasca Imhoff						
					Totale	91,00

Servizi gestiti tramite organismi partecipati	Dato accertato al 31/12/24	Esercizio 2025	Programmazione triennale		
			2026	2027	2028
Trasporto pubblico urbano gestito MTM – Società a partecipazione comunale	7 Linee urbane	7 Linee urbane	7 Linee urbane	7 Linee urbane	7 Linee urbane
Servizio idrico integrato L'intero ciclo del servizio è gestito dall'AQP					
Rete fognaria nera in km:	100	100	100	100	100
Rete acquedotto in km:	163	163	173	173	173
Servizio distribuzione gas: gestito da Italgas					
rete gas in km	99	99	99	99	99
Gestione, raccolta e smaltimento differenziato rifiuti gestito da ASM Società partecipata					
Utenze Domestiche	25.300	25.300	27.830	27.830	27.830
Utenze non domestiche	5.000	5.000	5.500	5.500	5.500
Totale Utenze	30.300	30.300	33.330	33.330	33.330
Totale rifiuti raccolti tonnellate	33781,425 tonnellate	33781,425 tonnellate	37159	37159	37159
Di cui raccolta indifferenziata (t)	9313,51 tonnellate	9313,51 tonnellate	10244	10244	10244
Di cui raccolta differenziata (t)	24467,915 tonnellate	24467,915 tonnellate	26.913	26.913	26.913
Percentuale raccolta differenziata	72,43%	72,43%	79,67	79,67	79,67

ALLEGATI

Di seguito, un elenco dei documenti consultabili insieme al presente report:

- 1) Il PEG 2025 del III Settore (Capitoli di Entrata);
- 2) Il PEG 2025 del III Settore (Capitoli di Spesa).



CITTÀ DI
MOLFETTA

4° SETTORE

INNOVAZIONE, SERVIZI AL CITTADINO E IMPRESE



Codifica / Livello	Descrizione	Rating	Peso %	Valore %
04.00.00 - Settore	IV° SETTORE - Innovazione. Servizi ai cittadini ed alle imprese.	93,82565	16,65	15,62197
04.01.00 - CdR-Centro di Responsabilità	Direzione di Struttura. Segreteria e Contabilità. Attività produttive e Commercio. S.U.A.P. - U.M.A. - Carburanti	99,3079	25	24,82697
04.01.01 - CdC-Centro di Costo	Direzione di Struttura. Segreteria e Contabilità - Attività di promozione del territorio e marketing	100	50	50
04.01.02 - CdC-Centro di Costo	Commercio - Fiere e Mercati - Attività produttive - Attività artigianali - Attività industriali - U.M.A. - Distribuzione carburanti - Strutture socio sanitarie - SUAP	98,6158	50	49,3079
04.02.00 - CdR-Centro di Responsabilità	Area Sistemi ITC e transizione digitale	77,4	25	19,35
04.02.01 - CdC-Centro di Costo	Sistemi ITC e transizione digitale.	77,4	100	77,4
04.03.00 - CdR-Centro di Responsabilità	Area Demografia	99,48006	25	24,87001
04.03.01 - CdC-Centro di Costo	Anagrafe.	100	33,33	33,33
04.03.02 - CdC-Centro di Costo	Stato Civile.	98,44	33,33	32,81005
04.03.03 - CdC-Centro di Costo	Servizio Elettorale e Statistica.	100	33,34	33,34
04.04.00 - CdR-Centro di Responsabilità	Area Servizi al Cittadino.	99,11464	25	24,77866
04.04.01 - CdC-Centro di Costo	Archivio - Protocollo - Notifiche - Deposito - Spedizioni	99,11464	100	99,11464

IV° SETTORE

INNOVAZIONE SERVIZI CITTADINI E IMPRESE

Segreteria Amministrativa Contabile	Gestione della Segreteria, Personale e Contabilità del Settore
SUAP	Sportello Unico Attività Produttive
Attività produttive e Commercio	Attività Artigianali e Industriali.
	Commercio in Area Pubblica
	Media struttura di Vendita, Commercio in Area Privata e Distributori di Carburante
	Fiere; Piazze e Mercati
	Attività Turistiche e Strutture Ricettive
	Attività TULPS
	UMA
	Residenze Socio Sanitarie Assistenziali, Residenze Socio Sanitarie, Studi Medici
Marketing territoriale	Attività di promozione del territorio e Marketing Territoriale
Area Sistemi ITC e Transizione digitale	Gestione sistemi informativi e servizi on line
	Infrastrutture tecnologiche
	Fonia fissa e mobile
	Progettazioni tecnologiche
	Digitalizzazione dei processi - Applicativi Software Smart City
Area Demografia	Anagrafe
	Stato Civile
	ANPR
	Statistiche e rapporti Enti
	Elettorale
Servizi al Cittadino	Archivio Generale, Protocollo, Messi e Spedizioni

ELENCO PERSONALE INNOVAZIONE AL CITTADINO

DIPENDENTI

FUNZIONE

1- LA FORGIA SALVATORE VINCENZO
2-MECCA RAFFAELE
3-PICCA ANTONELLA

DIRIG.
POS.ORG.
POS.ORG.

STRUTTURA E COMMERCIO

4-VENEZIANO ANNA AGNESE
5-DE GENNARO ROSSANA
6-RUTIGLIANO LUANA
7-DI BARI ANNA GRAZIA
8-RICCIARDI CALDERARO ROSARIA
9-PETRUZZELLI ROSA
10-LAZZARO CIRILLO
11-TIZIANA CAPPELLUTI
12-ANNAMARIA VIOLANTE

ISTR.AMM.VO
COLL.AMM.VO
COLL.AMM.VO
COLL.AMM.VO
ISTR.AMM.VO
ISTR.AMM.VO
COLL. AMM.VO
COLL.AMM.VO
ISTR.AMM.VO

NOTIFICHE E PROTOCOLLO

13-GIANCASPRO CARLO
14-DI LIDDO PIETRO
15-DE CANDIA LORIS
16-DE CANDIA MAURO
17-PICCA ANNA PALMA

COLL.AMM.VO
COLL.AMM.VO
COLL.AMM.VO
COLL.AMM.VO
COLL.AMM.VO

ANAGRAFE DEMOGRAFIA E STATISTICA

18-CARADONNA MARIA CARMELA
19-D'ELIA ARCANGELO
20-DOMESTICO CRISTINA
21-LEONE MARIANNA
22-NARDONE NICOLETTA
23-PALOMBELLA MAURIZIO FRANCESCO
24-PICCA EMILIO
25 SPADAVECCHIA ALESSIA
26-TURCI ANTONELLA
27-LOPEZ ONOFRIO
28-MORGESE GIUSEPPE
29-DA BARI GIUSEPPE
30-GREGORIO ROBERTO

ISTR.AMM.VO
ISTR.AMM.VO
ISTR.AMM.VO
ISTR.AMM.VO
ISTR.AMM.VO
ISTR.AMM.VO
COLL.AMM.VO
COLL.AMM.VO
COLL.AMM.VO
COLL.AMM.VO
COLL.AMM.VO
COLL.AMMVO
ISTR.AMM.VO

TRANSIZIONE DIGITALE ICT

31-MAGARELLI GIOVANNI
32-COLLIA SERAFINA
33-BUONAROTA MASSIMILIANO

ISTRUTT. AMM.VO
ISTRUTT. AMM.VO
ISTRUTT.AMM.VO

TOT DIP. 33 COMPRESO DIR.



Scheda rating di dettaglio 01/01/2025 - 31/12/2025

00.00.00	Comune di Molfetta
04.00.00	IV° SETTORE - Innovazione. Servizi ai cittadini ed alle imprese.
04.01.00	Direzione di Struttura. Segreteria e Contabilità. Attività produttive e Commercio. S.U.A.P. - U.M.A - Carburanti
04.01.01	Direzione di Struttura. Segreteria e Contabilità - Attività di promozione del territorio e marketing

04.01.01 Direzione di Struttura. Segreteria e Contabilità - Attività di promozione del territorio e marketing

Tipo Descrizione	Formula Indicatore/Azione	Obiettivo	Risultato	Risultato %	Peso	Rating
Indicatore di Attività -- (608) Indicatore di attività, misurata sullo sviluppo di azioni ed iniziative per il miglioramento dei servizi SUAP e delle attività produttive	(431) Sviluppo di azioni ed iniziative per il miglioramento dei servizi SUAP e delle attività produttive. (1)	SI	SI	100,00	25,00	25,00
Indicatore di attività, misurata sullo sviluppo di azioni ed iniziative per il miglioramento dei servizi SUAP e delle attività produttive						
Indicatore di Efficienza gestionale -- (203) Indicatore di efficienza gestionale, misurata sulla capacità di selezionare le iniziative da finanziare in materia di turismo.	(237) Numero totale annuo delle iniziative in campo turistico finanziate. / (238) Numero totale annuo delle iniziative in campo turistico realizzate. * 100 (5/ 5* 100)	≥	100,00	100,00	25,00	25,00
Indicatore di efficienza gestionale, misurata sulla capacità di selezionare le iniziative da finanziare in materia di turismo.						
Indicatore di Attività -- (202) Espletamento di attività ed iniziative per l'incentivazione del turismo, anche incrementando l'attrattività del territorio e pubblicizzando l'immagine della Città.	(236) Attività ed iniziative per l'incentivazione del turismo, anche incrementando l'attrattività del territorio e pubblicizzando l'immagine della Città. (1)	SI	SI	100,00	25,00	25,00
Espletamento di attività ed iniziative per l'incentivazione del turismo, anche incrementando l'attrattività del territorio e pubblicizzando l'immagine della Città.						



Scheda rating di dettaglio 01/01/2025 - 31/12/2025

Tipo	Formula	Obiettivo	Risultato	Risultato %	Peso	Rating
Descrizione	Indicatore/Azione					
Indicatore di Attività -- (601) (722) Numero di azioni ed interventi per la promozione turistica della Città e delle sue risorse (5)		≥ 5,00	5,00	100,00	25,00	25,00
Indicatore di Attività, misurata sul numero di azioni ed interventi per la promozione turistica della città e delle sue risorse	Indicatore di Attività, misurata sul numero di azioni ed interventi per la promozione turistica della città e delle sue risorse					
					Totale	100,00



Scheda rating di dettaglio 01/01/2025 - 31/12/2025

00.00.00	Comune di Molfetta
04.00.00	IV° SETTORE - Innovazione. Servizi ai cittadini ed alle imprese.
04.01.00	Direzione di Struttura. Segreteria e Contabilità. Attività produttive e Commercio. S.U.A.P. - U.M.A - Carburanti
04.01.02	Commercio - Fiere e Mercati - Attività produttive - Attività artigianali - Attività industriali - U.M.A. - Distribuzione carburanti - Strutture socio sanitarie - SUAP

04.01.02 Commercio - Fiere e Mercati - Attività produttive - Attività artigianali - Attività industriali - U.M.A. - Distribuzione carburanti - Strutture socio sanitarie - SUAP

Tipo Descrizione	Formula Indicatore/Azione	Obiettivo	Risultato	Risultato %	Peso	Rating
Indicatore di Efficienza gestionale -- (391) Indicatore di attività ed efficienza gestionale, misurata sulla ricognizione e sistemazione dei posteggi dei mercatini rionali e giornalieri ai sensi del Piano Comunale per il Commercio su aree pubbliche.	(481) Ricognizione e sistemazione dei posteggi dei mercatini rionali e giornalieri ai sensi del Piano Comunale per il Commercio su aree pubbliche. (1)	SI	SI	100,00	7,69	7,69
Indicatore di Economicità -- (605) Indicatore di economicità, misurata sulla copertura delle spese con le entrate per i Mercati Ortofrutticoli	(726) Ammontare totale annuo delle Entrate rinvenienti dalla gestione ed il funzionamento dei mercati Ortofrutticoli + (727) Ammontare totale annuo della Spesa per la gestione ed il funzionamento dei mercati Ortofrutticoli) * 100 ((446928.77+ 193101.98) * 100)	≥	100,00	64003080,00	100,00	7,69
	Indicatore di economicità, misurata sulla copertura delle spese con le entrate per i Mercati Ortofrutticoli					
Indicatore di Efficienza produttiva -- (600) Indicatore di efficienza del SUAP, misurata sulla quantità di altre Autorizzazioni/Pareri rilasciati	(721) Nr totale annuo di altre Autorizzazioni/Pareri rilasciate dal SUAP + (730) Atti e convenzioni zone PIP rilasciate (45+ 45)	≥	40,00	90,00	100,00	7,69

Indicatore di efficienza del SUAP, misurata sulla quantità di altre Autorizzazioni/Pareri rilasciati



Scheda rating di dettaglio 01/01/2025 - 31/12/2025

Tipo	Formula	Obiettivo	Risultato	Risultato %	Peso	Rating
Descrizione	Indicatore/Azione					
Indicatore di Efficienza gestionale -- (598) Riduzione dei tempi di evasione delle pratiche inerenti il SUAP	(719) Riduzione dei tempi di evasione delle pratiche inerenti il SUAP (8)	≤ 10,00	8,00	100,00	7,69	7,69
	Riduzione dei tempi di evasione delle pratiche inerenti il SUAP					
Indicatore di Efficienza produttiva -- (610) Indica l'efficienza del servizio attività commerciali, misurata sul Nr. totale annuo di Autorizzazioni Commerciali rilasciate	(732) Numero totale di Autorizzazioni commerciali rilasciate dell'anno dal Servizio Attività Commerciali, Aree PIP e Convenzioni (362)	≥ 350,00	362,00	100,00	7,69	7,69
	Indica l'efficienza del servizio attività commerciali, misurata sul Nr. totale annuo di Autorizzazioni Commerciali rilasciate					
Indicatore di Attività -- (386) Indicatore di Attività del Servizio Integrato Attività Economiche, misurata sul Nr Totale annuo delle notifiche sanitarie lavorate dal serv. Attività Commerciali.	(476) Nr Totale annuo delle notifiche sanitarie lavorate dal serv. attività Economiche e Commerciali. (123)	≥ 150,00	123,00	82,00	7,69	6,31
	Indicatore di Attività del Servizio Integrato Attività Economiche, misurata sul Nr Totale annuo delle notifiche sanitarie lavorate dal serv. Attività Commerciali.					
Indicatore di Attività -- (858) Rilevazione qualità percepita su campionatura di utenti entro fine anno per assenza di reclami e ricorsi	(1016) Rilevazione qualità percepita su campionatura di utenti entro fine anno per assenza di reclami e ricorsi (1)	SI	SI	100,00	7,69	7,69
	Rilevazione qualità percepita su campionatura di utenti entro fine anno per assenza di reclami e ricorsi					



Scheda rating di dettaglio 01/01/2025 - 31/12/2025

Tipo	Formula	Obiettivo	Risultato	Risultato %	Peso	Rating
Descrizione	Indicatore/Azione					
Indicatore di Efficienza produttiva -- (211) Indicatore di efficienza produttiva, misurata sul livello/grado di attività dell'Ufficio/unità operativa impegnato nella organizzazione di manifestazioni per l'estate e degli spettacoli in genere.	(247) Numero totale degli eventi di spettacoli organizzati nell'anno / 1 (45/ 1)	≥ 45,00	45,00	100,00	7,69	7,69
	Indicatore di efficienza produttiva, misurata sul livello/grado di attività dell'Ufficio/unità operativa impegnato nella organizzazione di manifestazioni per l'estate e degli spettacoli in genere.					
Indicatore di Attività -- (395) Indicatore di attività, misurata sull'effettuazione di azioni ed interventi per predisporre la pianificazione strategica per il commercio.	(485) Azioni ed interventi per predisporre la pianificazione strategica per il commercio. (1)	SI	SI	100,00	7,69	7,69
	Indicatore di attività, misurata sull'effettuazione di azioni ed interventi per predisporre la pianificazione strategica per il commercio.					
Indicatore di Attività -- (379) Indicatore di Attività del Servizio Attività Economiche, misurata sul Nr totale annuo degli utenti ricevuti.	(469) Nr totale annuo degli utenti ricevuti dal servizio Attività Commerciali. (645)	≥ 500,00	645,00	100,00	7,69	7,69
	Indicatore di Attività del Servizio Attività Economiche, misurata sul Nr totale annuo degli utenti ricevuti.					
Indicatore di Attività -- (604) Predisposizione Bandi per mercati e fiere	(725) Numero totale annuo di bandi predisposti per Mercati e Fiere (3)	≥ 3,00	3,00	100,00	7,69	7,69
	Predisposizione Bandi per mercati e fiere					
Indicatore di Attività -- (603) Numero totale Annuo attività Pratiche Ex U.M.A.	(724) Numero totale Annuo attività Pratiche Ex U.M.A. (314)	≥ 200,00	314,00	100,00	7,72	7,72
	Numero totale Annuo attività Pratiche Ex U.M.A.					



Scheda rating di dettaglio 01/01/2025 - 31/12/2025

Tipo	Formula	Obiettivo	Risultato	Risultato %	Peso	Rating
Descrizione	Indicatore/Azione					
Indicatore di Attività -- (602) (723) Nr totale annuo delle istanze di richiesta Pareri su Progetti preliminari presentate ≥	Indicatore di attività del al SUAP (46)	30,00	46,00	100,00	7,69	7,69
Indicatore di attività del SUAP, misurata sulla quantità di richiesta pareri su Progetti preliminari presentati	Indicatore di attività del SUAP, misurata sulla quantità di richiesta pareri su Progetti preliminari presentati					
					Totale	98,62



Scheda rating di dettaglio 01/01/2025 - 31/12/2025

00.00.00	Comune di Molfetta
04.00.00	IV° SETTORE - Innovazione. Servizi ai cittadini ed alle imprese.
04.02.00	Area Sistemi ITC e transizione digitale
04.02.01	Sistemi ITC e transizione digitale.

04.02.01 Sistemi ITC e transizione digitale.

Tipo Descrizione	Formula Indicatore/Azione	Obiettivo	Risultato	Risultato %	Peso	Rating
Indicatore di Attività -- (384) Indicatore di Attività del Servizio Informatico e Telematico, misurata sul Nr Totale annuo di SIM fonia/dati gestite + Numero linee fonia/dati fisse gestite	(474) Nr Totali annui di SIM fonia/dati gestite + Numero linee fonia/dati fisse gestite (19)	≥ 25,00	19,00	76,00	20,00	15,20
Indicatore di Attività del Servizio Informatico e Telematico, misurata sul Nr Totale annuo di SIM fonia/dati gestite + Numero linee fonia/dati fisse gestite						
Indicatore di Efficienza gestionale -- (388) Indicatore di Attività e di Efficienza Gestionale del Servizio Informatico, misurata sulla Gestione del sistema di autenticazione ed autorizzazione di accesso alle banche dati gestite dal comune.	(478) Gestione del sistema di autenticazione ed autorizzazione di accesso alle banche dati gestite dal comune: Numero di movimenti di autenticazione ed autorizzazione annui gestiti. (39)	≥ 60,00	39,00	65,00	20,00	13,00
Indicatore di Attività e di Efficienza Gestionale del Servizio Informatico, misurata sulla Gestione del sistema di autenticazione ed autorizzazione di accesso alle banche dati gestite dal comune.						



Scheda rating di dettaglio 01/01/2025 - 31/12/2025

Tipo	Formula		Obiettivo	Risultato	Risultato %	Peso	Rating
Descrizione	Indicatore/Azione						
Indicatore di Efficacia interna -- (415) Indicatore di efficacia interna, misurata sulla tempestività di risposta dell'ente alla richiesta di attivazione di nuove postazioni in rete.	(513) Numero totale dei giorni (somma dei giorni) intercorsi tra la richiesta di attivaz.di nuove postazioni in rete e la loro operatività. / (514) Numero totale delle nuove postazioni informatiche abilitate/operanti nell'anno (1/ 39)	≤	1,00	0,03	100,00	20,00	20,00
Indicatore di efficacia interna, misurata sulla tempestività di risposta dell'ente alla richiesta di attivazione di nuove postazioni in rete.							
Indicatore di Attività -- (383) Indicatore di Attività del Servizio Impianti, misurata sugli interventi di manutenzione su telefoni ed impianti telefonici effettuati nel corso dell'anno dal servizio informatico e telematico.	(473) Interventi di manutenzione su telefoni ed impianti telefonici effettuati nel corso dell'anno dal Servizio. (46)	≥	100,00	46,00	46,00	20,00	9,20
Indicatore di Attività del Servizio Impianti, misurata sugli interventi di manutenzione su telefoni ed impianti telefonici effettuati nel corso dell'anno dal servizio informatico e telematico.							
Indicatore di Efficienza produttiva -- (389) Indicatore di attività e di Efficienza Produttiva del Servizio Informatico, misurata sul Nr Totale annuo degli Interventi di manutenzione alle stazioni di lavoro effettuati.	(479) Nr Totale annuo degli Interventi di manutenzione stazioni di lavoro effettuati (1540)	≥	1500,00	1540,00	100,00	20,00	20,00
Indicatore di attività e di Efficienza Produttiva del Servizio Informatico, misurata sul Nr Totale annuo degli Interventi di manutenzione alle stazioni di lavoro effettuati.							
						Totale	77,40



Scheda rating di dettaglio 01/01/2025 - 31/12/2025

00.00.00	Comune di Molfetta
04.00.00	IV° SETTORE - Innovazione. Servizi ai cittadini ed alle imprese.
04.03.00	Area Demografia
04.03.01	Anagrafe.

04.03.01 Anagrafe.

Tipo	Formula	Obiettivo	Risultato	Risultato %	Peso	Rating
Descrizione	Indicatore/Azione					
Indicatore di Attività -- (656) Indicatore di Attività misurata sul totale annuo di pratiche anagrafiche, cambi indirizzo, immigrazioni, cancellazioni anagrafiche, permessi di soggiorno.	(779) totale annuo di pratiche anagrafiche, cambi indirizzo, immigrazioni, cancellazioni anagrafiche, permessi di soggiorno. (2829)	≥ 2000,00	2829,00	100,00	20,00	20,00
Indicatore di Attività misurata sul totale annuo di pratiche anagrafiche, cambi indirizzo, immigrazioni, cancellazioni anagrafiche, permessi di soggiorno.						
Indicatore di Attività -- (368) Indicatore di attività dei servizi Anagrafici, misurata sul Nr Totale annuo delle Carte d'identità elettroniche rilasciate.	(458) Nr Totale annuo delle Carte d'identità elettroniche rilasciate (9128)	≥ 8000,00	9128,00	100,00	20,00	20,00
Indicatore di attività dei servizi Anagrafici, misurata sul Nr Totale annuo delle Carte d'identità elettroniche rilasciate.						
Indicatore di Attività -- (657) Indicatore attività dei servizi Anagrafici, misurata sul Nr totale annuo delle Certificazioni anagrafiche, certificati storici originari	(780) Nr totale annuo delle Certificazioni anagrafiche, certificati storici originari (3342)	≥ 2000,00	3342,00	100,00	20,00	20,00
Indicatore attività dei servizi Anagrafici, misurata sul Nr totale annuo delle Certificazioni anagrafiche, certificati storici originari						



Scheda rating di dettaglio 01/01/2025 - 31/12/2025

Tipo	Formula		Obiettivo	Risultato	Risultato %	Peso	Rating
Descrizione	Indicatore/Azione						
Indicatore di Attività -- (654) Indicatore di Attività, misurato sul totale annuo di pratiche AIRE, cambi di indirizzo AIRE - Iscrizioni AIRE - cancellazioni AIRE	(777) totale annuo di pratiche AIRE, cambi di indirizzo AIRE - Iscrizioni AIRE - cancellazioni AIRE (1018)	≥	1000,00	1018,00	100,00	20,00	20,00
Indicatore di Attività, misurato sul totale annuo di pratiche AIRE, cambi di indirizzo AIRE - Iscrizioni AIRE - cancellazioni AIRE							
Indicatore di Attività -- (655) Indicatore di Attività misurata sul totale annuo di pratiche AIRE, variazioni parentela, variazioni genitorialità, variazioni codice fiscale, variazioni stato civile	(778) totale annuo di pratiche AIRE, variazioni parentela, variazioni genitorialità, variazioni codice fiscale, variazioni stato civile (2224)	≥	2000,00	2224,00	100,00	20,00	20,00
Indicatore di Attività misurata sul totale annuo di pratiche AIRE, variazioni parentela, variazioni genitorialità, variazioni codice fiscale, variazioni stato civile							
						Totale	100,00



Scheda rating di dettaglio 01/01/2025 - 31/12/2025

00.00.00	Comune di Molfetta
04.00.00	IV° SETTORE - Innovazione. Servizi ai cittadini ed alle imprese.
04.03.00	Area Demografia
04.03.02	Stato Civile.

04.03.02 Stato Civile.

Tipo	Formula	Obiettivo	Risultato	Risultato %	Peso	Rating
Descrizione	Indicatore/Azione					
Indicatore di Attività -- (850) (1008) Nr Totale annuo di atti di nascita (571)		≥ 200,00	571,00	100,00	10,00	10,00
Indicatore di attività dei servizi Stato Civile, misurata sul Nr Totale annuo di atti di nascita	Indicatore di attività dei servizi Stato Civile, misurata sul Nr Totale annuo di atti di nascita					
Indicatore di Attività -- (661) (785) Nr° totale annuo delle Pubblicazioni di Matrimonio (204)		≥ 150,00	204,00	100,00	10,00	10,00
Indicatore di Attività Servizi Stato Civile, misurato sul Nr° totale annuo delle Pubblicazioni di Matrimonio	Indicatore di Attività Servizi Stato Civile, misurato sul Nr° totale annuo delle Pubblicazioni di Matrimonio					
Indicatore di Attività -- (852) (1010) Nr Totale annuo di Trascrizione sentenze di divorzio e annotazioni del tribunale (218)		≥ 150,00	218,00	100,00	10,00	10,00
Indicatore di attività dei servizi Stato Civile, misurata sul Nr Totale annuo di Trascrizione sentenze di divorzio e annotazioni del tribunale	Indicatore di attività dei servizi Stato Civile, misurata sul Nr Totale annuo di Trascrizione sentenze di divorzio e annotazioni del tribunale					



Scheda rating di dettaglio 01/01/2025 - 31/12/2025

Tipo	Formula	Obiettivo	Risultato	Risultato %	Peso	Rating
Descrizione	Indicatore/Azione					
Indicatore di Attività -- (662) Indicatori di Attività Servizio di Stato Civile misurato sul numero totale annuo di DAT	(786) Numero totale annuo di DAT (17)	≥ 10,00	17,00	100,00	10,00	10,00
	Indicatori di Attività Servizio di Stato Civile misurato sul numero totale annuo di DAT					
Indicatore di Attività -- (851) Indicatore di attività dei servizi Stato Civile, misurata sul Nr Totale annuo di Atti morte iscritti e trascritti	(1009) Nr Totale annuo di Atti morte iscritti e trascritti (1070)	≥ 500,00	1070,00	100,00	10,00	10,00
	Indicatore di attività dei servizi Stato Civile, misurata sul Nr Totale annuo di Atti morte iscritti e trascritti					
Indicatore di Attività -- (659) Indicatore attività servizi di Stato Civile, misurato sul Nr° totale annuo degli Atti di Cittadinanza iscritti e trascritti	(783) Num. totale annuo degli Atti di Cittadinanza iscritti e trascritti (93)	≥ 50,00	93,00	100,00	10,00	10,00
	Indicatore attività servizi di Stato Civile, misurato sul Nr° totale annuo degli Atti di Cittadinanza iscritti e trascritti					
Indicatore di Attività -- (614) Indicatore di attività dei servizi di stato civile, misurata sul nr totale annuo di rilascio di estratti di matrimonio e certificati	(735) Nr totale annuo di rilascio di estratti di matrimonio e certificati (1373)	≥ 1000,00	1373,00	100,00	10,00	10,00
	Indicatore di attività dei servizi di stato civile, misurata sul nr totale annuo di rilascio di estratti di matrimonio e certificati					
Indicatore di Attività -- (660) Indicatore di Attività Servizi di Stato Civile, misurato sul Nr° totale annuo di Rilascio estratti e certificati di morte	(784) Nr° totale annuo di Rilascio estratti e certificati di morte (1582)	≥ 1000,00	1582,00	100,00	10,00	10,00
	Indicatore di Attività Servizi di Stato Civile, misurato sul Nr° totale annuo di Rilascio estratti e certificati di morte					



Scheda rating di dettaglio 01/01/2025 - 31/12/2025

Tipo	Formula		Obiettivo	Risultato	Risultato %	Peso	Rating
Descrizione	Indicatore/Azione						
Indicatore di Attività -- (658) (782) Nr totale annuo di Rilascio estratti di nascita e certificati (1914)		≥	1500,00	1914,00	100,00	10,00	10,00
Indicatore di attività dei servizi Stato Civile, misurata sul Nr Totale annuo di Rilascio estratti di nascita e certificati	Indicatore di attività dei servizi Stato Civile, misurata sul Nr Totale annuo di Rilascio estratti di nascita e certificati						
Indicatore di Attività -- (615) (466) Nr Totale annuo atti di matrimonio ed unioni civili iscritti e trascritti (422)		≥	500,00	422,00	84,40	10,00	8,44
Indicatore di attività dei servizi Stato Civile, misurata sul Nr Totale annuo atti di matrimonio ed unioni civili iscritti e trascritti	Indicatore di attività dei servizi Stato Civile, misurata sul Nr Totale annuo atti di matrimonio ed unioni civili iscritti e trascritti						
						Totale	98,44



Scheda rating di dettaglio 01/01/2025 - 31/12/2025

00.00.00	Comune di Molfetta
04.00.00	IV° SETTORE - Innovazione. Servizi ai cittadini ed alle imprese.
04.03.00	Area Demografia
04.03.03	Servizio Elettorale e Statistica.

04.03.03 Servizio Elettorale e Statistica.

Tipo	Formula	Obiettivo	Risultato	Risultato %	Peso	Rating
Descrizione	Indicatore/Azione					
Indicatore di Attività -- (663) Servizio Elettorale misurata sul Nr° totale annuo dei certificati di iscrizione alle liste elettorali emessi su richieste oppure proposte di legge/referendum	(787) Nr° totale annuo dei certificati di iscrizione alle liste elettorali emessi su richieste oppure proposte di legge/referendum (130)	≥	100,00	130,00	100,00	16,67
Indicatore di Attività del Servizio Elettorale misurata sul Nr° totale annuo dei certificati di iscrizione alle liste elettorali emessi su richieste oppure proposte di legge/referendum						
Indicatore di Efficienza -- (397) Indicatore di efficienza produttiva, misurata sul numero degli addetti alle attività di Statistica.	(488) Nr Totale dipendenti impegnati nelle attività di Statistica. / 1 (1/ 1)	≤	1,00	1,00	100,00	16,67
Indicatore di efficienza produttiva, misurata sul numero degli addetti alle attività di Statistica.						
Indicatore di Attività -- (664) Servizio leva misurata sul numero totale annuo di aggiornamento Liste di Leva	(788) Numero totale annuo di aggiornamento Liste di Leva (3)	≥	1,00	3,00	100,00	16,65
Indicatore di Attività del Servizio leva misurata sul numero totale annuo di aggiornamento Liste di Leva						



Scheda rating di dettaglio 01/01/2025 - 31/12/2025

Tipo	Formula	Obiettivo	Risultato	Risultato %	Peso	Rating
Descrizione	Indicatore/Azione					
Indicatore di Efficienza produttiva -- (401) Indica l'Efficienza produttiva del Serv.Statistica, misurata sul Nr totale annuo di Indagini Statistiche eseguite.	(495) Numero totale annuo delle Indagini Statistiche eseguite / 1 (10/ 1)	≥ 6,00	10,00	100,00	16,67	16,67
	Indica l'Efficienza produttiva del Serv.Statistica, misurata sul Nr totale annuo di Indagini Statistiche eseguite.					
Indicatore di Attività -- (382) Indicatore di Attività del Servizio Elettorale, misurata sul Nr Totale delle Revisioni delle Liste Elettorali e degli Albi per Presidenti e/o Scrutatori operate nell'anno.	(472) Nr Totale delle Revisioni delle Liste Elettorali e degli Albi per Presidenti e/o Scrutatori operate nell'anno. (110)	≥ 100,00	110,00	100,00	16,67	16,67
	Indicatore di Attività del Servizio Elettorale, misurata sul Nr Totale delle Revisioni delle Liste Elettorali e degli Albi per Presidenti e/o Scrutatori operate nell'anno.					
Indicatore di Attività -- (381) Indicatore di Attività del Servizio Elettorale, misurata sul Nr Totale annuo delle Tessere Elettorali predisposte ed inviate ai nuovi elettori (o date in sostituzione ad altre tessere smarrite/deteriorate già consegnate a cittadini elettori).	(471) Nr Totale annuo delle Tessere Elettorali predisposte ed inviate ai nuovi elettori (o date in sostituzione ad altre tessere smarrite/deteriorate già consegnate a cittadini elettori). (3870)	≥ 3000,00	3870,00	100,00	16,67	16,67
	Indicatore di Attività del Servizio Elettorale, misurata sul Nr Totale annuo delle Tessere Elettorali predisposte ed inviate ai nuovi elettori (o date in sostituzione ad altre tessere smarrite/deteriorate già consegnate a cittadini elettori).					
					Totale	100,00



Scheda rating di dettaglio 01/01/2025 - 31/12/2025

00.00.00	Comune di Molfetta
04.00.00	IV° SETTORE - Innovazione. Servizi ai cittadini ed alle imprese.
04.04.00	Area Servizi al Cittadino.
04.04.01	Archivio - Protocollo - Notifiche - Deposito - Spedizioni

04.04.01 Archivio - Protocollo - Notifiche - Deposito - Spedizioni

Tipo Descrizione	Formula Indicatore/Azione	Obiettivo	Risultato	Risultato %	Peso	Rating
Indicatore di Efficacia interna -- (233) Indica la rilevanza del servizio Notifiche nella organizzazione dei servizi dell'Ente	(280) Numero totale del personale addetto al Servizio Notifiche / (278) Numero tot. del Personale dipendente dell'Ente assunto a tempo indeterminato * 100 (4/ 266* 100) Indica la rilevanza del servizio Notifiche nella organizzazione dei servizi dell'Ente	≤ 2,00	1,50	100,00	14,28	14,28
Indicatore di Economicità -- (607) Indica l'incidenza della spesa del Servizio Notifiche sul totale delle Notifiche ricevute.	((281) Spesa Tot. annua per il servizio Notifiche / (729) Totale notifiche ricevute) * 100 ((1316.18/ 1073) * 100) Indica l'incidenza della spesa del Servizio Notifiche sul totale delle Notifiche ricevute.	≤ 150,00	122,66	100,00	14,28	14,28
Indicatore di Attività -- (798) Indica la rilevanza del Servizio "Protocollo - Archivio - Spedizioni" nell'organizzazione dell'ente	((942) Num. tot. dei dipendenti addetti al servizio "Protocollo - Archivio - Spedizioni" / (278) Numero tot. del Personale dipendente dell'Ente assunto a tempo indeterminato) * 100 ((3/ 266) * 100) Indica la rilevanza del Servizio "Protocollo - Archivio - Spedizioni" nell'organizzazione dell'ente	≤ 1,50	1,13	100,00	14,28	14,28
Indicatore di Efficienza produttiva -- (232) Indica il livello di produttività degli addetti al servizio Notifiche	(279) Numero tot. annuo delle Notifiche operate dal servizio / (280) Numero totale del personale addetto al Servizio Notifiche (3475/ 4) Indica il livello di produttività degli addetti al servizio Notifiche	≥ 600,00	868,75	100,00	14,28	14,28



Scheda rating di dettaglio 01/01/2025 - 31/12/2025

Tipo	Formula		Obiettivo	Risultato	Risultato %	Peso	Rating
Descrizione	Indicatore/Azione						
Indicatore di Economicità -- (236) Misura il costo unitario per notifica operata	(281) Spesa Tot. annua per il servizio Notifiche / (279) Numero tot. annuo delle Notifiche operate dal servizio (1316.18/ 3475)	≤	3,50	0,38	100,00	14,28	14,28
	Misura il costo unitario per notifica operata						
Indicatore di Attività -- (235) Indicatore di Attività del Servizio Gestione Albo Pretorio e Notifiche Atti, misurata sul Nr Totale annuo degli atti depositati ai sensi dell'art. 143 c.p.c. e dell'art. 60 del DPR 600/1973.	(282) Nr Totale annuo degli atti depositati ai sensi dell'art. 143 c.p.c. e dell'art. 60 del DPR 600/1973. (6566)	≥	7000,00	6566,00	93,80	14,28	13,39
	Indicatore di Attività del Servizio Gestione Albo Pretorio e Notifiche Atti, misurata sul Nr Totale annuo degli atti depositati ai sensi dell'art. 143 c.p.c. e dell'art. 60 del DPR 600/1973.						
Indicatore di Attività -- (799) N. tot. annuo di atti in archivio, spedizioni, PEC protocollate, depositi casa comunale, atti vari	(943) N. tot. annuo di atti in archivio, spedizioni, PEC protocollate, depositi casa comunale, atti vari (28389)	≥	25000,00	28389,00	100,00	14,32	14,32
	N. tot. annuo di atti in archivio, spedizioni, PEC protocollate, depositi casa comunale, atti vari						
						Totale	99,11

7.6.1 Risorse del P.N.R.R. dell'Ente

Di seguito il dettaglio dei progetti finanziati dal P.N.R.R.:

PNRR SETTORE LAVORI PUBBLICI

DENOMINAZIONE INTERVENTO	CUP	IMPORTO FINANZIATO PNRR+FOI+PNC	IMPORTO FINANZIATO DA ALTRE RISORSE	PAGAMENTI EFFETTUATI AL 03/12/2025	CRONOPROGRAMMA 2026
NUOVO ASILO NIDO NEL COMPARTO 17 DI PRG- ZONA PONENTE- REALIZZAZIONE DI UN NUOVO ASILO NIDO	C51B21008750006	2.376.000,00 €	0,00 €	1.341.378,87	625.670,68
NUOVA SCUOLA INFANZIA BERLINGUER COMPARTO 1	C51B22001350006	3.109.700,00 €	0,00 €	1.853.632,30	889.314,15
SCUOLA MATERNA PAPA GIOVANNI XXIII- VIALE XXV APRILE- PREDISPOSIZIONE NUOVI SPAZI DA ADIBIRE AL SERVIZIO DI MENSA	C51B21008770006	275.000,00 €	35.000,00 €	110.428,85	157.455,59
"Interventi di messa in sicurezza e riqualificazione della Scuola Papa Giovanni XXIII.",	C54D23000150006	2.210.000,00 €	10.000,00 €	1.414.919,24	521.967,15 €
CITTADELLA DELLO SPORT	C55B22000150006	1.800.000,00 €	0,00 €	1.681.901,71	Lavori terminati
IMPIANTO NATATORIO	C52H22000420007	1.434.817,68 €	1.715.182,32 €	1.202.476,87	Lavori terminati
AREA EX MERCATO ORTOFRUTTICOLO	C57H15001450001	3.485.200,99 €	1.794.799,01 €	868.216,75	3.497.275,52 €
PROGETTO PARCO LAMA MARTINA. ATTIVAZIONE DEL PARCO DELLA LAMA E SUA INTEGRAZIONE CON IL TESSUTO URBANO CONSOLIDATO	C57B220000000006	4.068.559,00 €	0,00 €	1.922.207,82	circa 700.000,00 tra forniture e manutenzione da appaltare. Lavori conclusi
RIQUALIFICAZIONE E RIFUNZIONALIZZAZIONE DI PARCO LEVANTE E VIA DON MINZONI	C57H21000260005	2.107.100,19 €	300.000,00 €	1.818.691,93	Lavori terminati
PATTINOIRO VIA PAPA INNOCENZO XII	C53B20000010005	4.950.000,00 €	0,00 €	2.927.053,97	1.040.342,53
SCUOLA G.COZZOLI VIA BERLINGUER	C58E18000210002	5.500.000,00 €	0,00 €	3.282.751,61 €	931.792,39
scuola salvemini	C59H18000060005	1.520.000,00	175.000,00	1.361.038,46	Lavori terminati

PNRR SETTORE INNOVAZIONE					
DESCRIZIONE			SPESA	CRONOPROGRAMMA	
Denominazione Intervento	CUP	Importo Progetto	Pagato al 30/11/2025	2026	2027
Notifiche Digitali	C59I22000790006	59.966,00	48.194,67 €	5.885,66 €	5.885,67 €
APP IO	C51F22002070006	34.944,00	-	5.331,40 €	29.612,60 €
PagoPA	C51F22002080006	83.766,00	12.200,00 €	35.783,00 €	35.783,00 €
SPID/CIE	C51F22002090006	14.000,00	-	7.000,00 €	7.000,00 €
Esperienza del Cittadino	C59I22000760006	328.160,00	-	155.794,00 €	172.366,00 €
Piattaforma Digitale Naz.le Dati	C51F22009690006	162.748,00	106.201,87 €	28.273,06 €	28.273,07 €
Estensione utilizzo ANPR-ANSC	C51F24002700006	16.274,80	-	16.274,80 €	- €
Abilitazione al cloud PA Locali	C51C23004540006	35.368,00	-	17.684,00 €	17.684,00 €

PNRR SETTORE SOCIALITA'				
DESCRIZIONE				CRONOPROGRAMMA
DENOMINAZIONE INTERVENTO	CUP	IMPORTO TOT. PROGETTO	IMPORTO PAGATO AL 03/12/2025	2026
RAFFORZAMENTO DEI SERVIZI SOCIALI E PREVENZIONE DEL FENOMENO DEL BURNOUT TRA GLI OPERATORI SOCIALI	C94H22000150006	204.926,40 €	0,00 €	204.926,40 €
PERCORSI DI AUTONOMIA PER PERSONE CON DISABILITA'	C34H22000190006	715.000,00 €	50.951,39 €	664.048,61 €
HOUSING FIRST TEMPORANEO PER LE	C84H22000150006	710.000,00 €	105.389,23 €	604.610,77 €
RETE DI SERVIZI DI FACILITAZIONE DIGITALE	C39I23000680006	120.000,00 €	120.000,00 €	PROGETTO TERMINATO

ALLEGATI

Di seguito, un elenco dei documenti consultabili insieme al presente report:

- 1) Il PEG 2025 del IV Settore (Capitoli di Entrata);
- 2) Il PEG 2025 del IV Settore (Capitoli di Spesa);
- 3) La Carta dei Servizi del IV Settore.



CITTÀ DI
MOLFETTA

5° SETTORE

LAVORI PUBBLICI



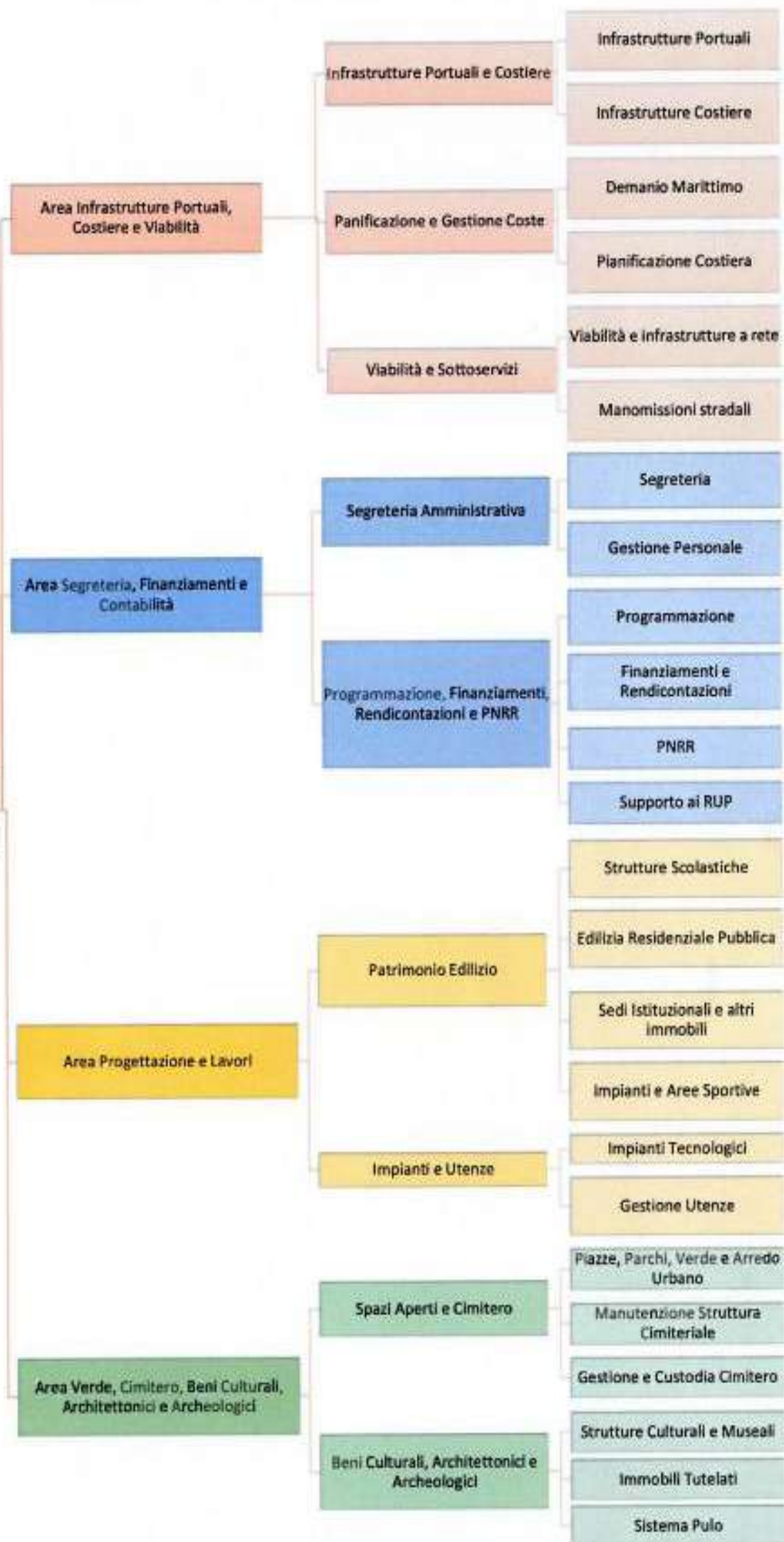
Codifica / Livello	Descrizione	Rating	Peso %	Valore %
05.00.00 - Settore	<u>V SETTORE - LAVORI PUBBLICI</u>	88,25034	16,67	14,71133
05.01.00 - CdR-Centro di Responsabilità	Direzione di Struttura - Segreteria - Finanziamenti e Contabilità.	100	20	20
05.01.01 - CdC-Centro di Costo	Direzione di Struttura - Segreteria - Finanziamenti e Contabilità	100	100	100
05.02.00 - CdR-Centro di Responsabilità	Area Progettazione Lavori	100	20	20
05.02.01 - CdC-Centro di Costo	Progettazioni e Manutenzioni Scuole	100	100	100
05.03.00 - CdR-Centro di Responsabilità	Area Mobilità, Verde e Cimitero.	73,75167	20	14,75033
05.03.01 - CdC-Centro di Costo	Progettazioni e Manutenzioni Piazze, Arredo Urbano e Verde Pubblico, Strade e Parcheggi, Strutture Cimiteriali e Strutture Culturali ed Archeologiche.	73,75167	100	73,75167
05.04.00 - CdR-Centro di Responsabilità	Strutture culturali, storiche, architettoniche e archeologiche.	100	20	20
05.04.01 - CdC-Centro di Costo	Strutture culturali, storiche, architettoniche e archeologiche.	100	100	100
05.05.00 - CdR-Centro di Responsabilità	Area Infrastrutture Portuali, costiere e mobilità.	67,5	20	13,5
05.05.01 - CdC-Centro di Costo	Infrastrutture Portuali, costiere e mobilità.	67,5	100	67,5

V° SETTORE

LAVORI PUBBLICI

Area Segreteria Finanziamenti Contabilità e Rendicontazioni	Segreteria Amministrativa	(Intersettoriale con il Settore I°)
	Finanziamento e Rendicontazioni	
Area Progettazione e Lavori	Progettazione e manutenzione strutture Scolastiche	
	progettazione e manutenzioni patrimonio ERP	
	Progettazione e manutenzioni Impianti tecnologici	
	Progettazione e manutenzioni acqua fogna	
	Progettazione e manutenzione Impianti e aree Sportive	
Area Mobilità, Verde, Cimitero, Strutture culturali, storiche architettoniche e archeologiche	Progettazione e Manutenzione piazze, verde e arredo urbano	
	Progettazione e Manutenzione strade e parcheggi	
	Progettazione e Manutenzione strutture cimiteriali	
	Progettazione e manutenzione strutture culturali e museali	
	Progettazione e manutenzione edifici storici e beni architettonici e archeologici	
Area Infrastrutture - Costiere e Viabilità	Infrastrutture Porti	
	Attività Demaniali	
	Cantieri e Area Cantieristica	
	Pianificazione e Gestione Coste e Porto	
	Viabilità, Infrastrutture e Rete, Manomissioni stradali	

**V Settore
Lavori Pubblici**



ELENCO PERSONALE DEL SETTORE LL.PP.

DIPENDENTI	Funzione	
DIRIGENTE ALESSANDRO BINETTI		
1-DE BARI ONOFRIO	ISTR.DIRETT. TECNICO	POSIZ. ORG
2-FATONE ANTONELLA	ISTR.DIRETT. TECNICO	POSIZ. ORG
3-TAMARA LO GIACCO	ISTR.DIRETT. TECNICO	
4-DE CANDIA SERGIO CLAUDIO	ISTR.DIRETT. TECNICO	
5-GIGOTTI FABRIZIO	ISTR.DIRETT. TECNICO	
6-BINETTI DAMIANO	ISTRUTTORE TECNICO	
7-CAMPOREALE GIANLUCA	ISTRUTTORE TECNICO	
8-GERMINARIO GIULIO	ISTRUTTORE TECNICO	
9-ROBLES FRANCESCO	ISTRUTTORE TECNICO	
10-IESSI DIEGO FABIO MASSIMO	ISTRUTTORE TECNICO	
11-VINCENZO DE GIGLIO	ISTRUTTORE TECNICO	
12-GIUSEPPE ANDRIANI	ISTRUTTORE TECNICO	
13-DOMENICO MESSINA	ISTRUTTORE TECNICO	
14-ZAZA GIOVANNI	ISTRUTT. AGRONOMO	
31-PAOLO PANICO	ISTRUTTORE DIRETTIVO	
15-COZZOLI FARA LUCIA	ISTRUTT.AMM.	MATERN.
16-LA PIANA ALESSANDRA	ADDETTO AMM.	
17-LUCA LUCANIE	FUNZ. IN COMANDO	
18-QUARTO GIOVANNI	OPERAIO SPEC.	
19-AGNONI SALVATORE	OPERAIO SPEC.	IN USCITA
20-BARILE GIOACCHINO	OPERAIO SPEC.	
21-DE NICHILLO DOMENICO	OPERAIO SPEC.	
22-LA FORGIA MARCELLO	OPERAIO SPEC.	
23-LOPEZ ALESSANDRO	OPERAIO SPEC.	
24-MOTEBELLO VINCENZO	OPERAIO SPEC.	
25-RUTIGLIANO LEONARDO	OPERAIO SPEC.	
26-VITTORIO MICHELE	OPERAIO SPEC.	
27-POLI MICHELE	ISTR.AMM.VO CIMITERO	NUOVO
28-GABRIELE CAPACCHIONE	ISTR.AMM.VO CIMITERO	
29-EMANUELA FRANCAVILLA	ISTR.AMM.VO CIMITERO	
30-LEONE DORINA	FUNZ. AMM.VO	

Segretario Generale

ernesto.lozzi@comune.molfetta.ba.it

E.Q. Area Affari istituzionali

giulia.murolo@comune.molfetta.ba.it

Oggetto: Circolare di rinfuzionalizzazione del Servizio Urp Comune di Molfetta

Preso atto della necessità di agevolare l'utilizzazione dei servizi offerti ai cittadini attraverso l'ufficio URP si indicano di seguito le attività che potrebbero essere oggetto di richieste da parte degli utenti:

V Settore Lavori Pubblici

- **Manomissione di suolo pubblico** (scavi stradali, rimozione di asfalto, manutenzione di condotte, acqua, gas, elettricità e costruzione di pozzetti).

Referenti/Coordinatori tecnici:

1. Geom. Gianluca Camporeale

- **Parco BADEN POWELL**

manutenzione ordinaria/straordinaria del verde, della pavimentazione ed esecuzione di opere edili di piccola entità, affidamento diretto in house alla società "Molfetta Multiservizi"

Referente/coordinatori tecnici:

1. Geom. Giovanni Zaza

- **Scuole**

- **manutenzioni impiantistiche** ordinarie ed affini sugli immobili scolastici comunali, con esclusione delle manutenzioni edili

Referenti/Coordinatori tecnici

1. Geom. Francesco Robles

- **manutenzioni edili ordinarie e affini** riguardo ad elementi come infissi, servizi igienici, murature, rivestimenti, pavimentazioni, coperture e simili

Referenti/Coordinatori tecnici

1. Arch. Fabrizio Gigotti



CITTÀ DI MOLFETTA
CITTÀ METROPOLITANA DI BARI
AREA PROGETTAZIONE E LAVORI

- **Mercati ed aree annesse**

Manutenzione ordinaria

Referente/coordinatori tecnici:

1. Geom. Vincenzo de Giglio

- **Impianti igienici comunali**

Manutenzione ordinaria

Referente/coordinatori tecnici:

1. Geom. Giuseppe Andriani

- **Demanio Marittimo**

Referenti/coordinatori tecnici:

1. Ing. S. Claudio de Candia,

Nuovo Porto Commerciale

Referenti/Coordinatori tecnici:

1. Ing. S. Claudio de Candia,

Fascia Costiera

Referenti/Coordinatori tecnici:

1. Arch. Tamara Logiacco

- **Manutenzione Edile Immobili comunali (escluso scuole) e a carattere storico:**

Referente/coordinatori tecnici:

1. Arch. Tamara Lo Giacco

- **Manutenzione alloggi Comunali**

Referente/Coordinatori tecnici:

1. Geom. Gianluca Camporeale
2. Geom. Diego Iessi
3. Arch. Fabrizio Gigotti

- **Pulizia immobili Comunali**

Referente/Coordinatori tecnici:

1. arch. Giulio Germinario



CITTÀ DI MOLFETTA
CITTÀ METROPOLITANA DI BARI
AREA PROGETTAZIONE E LAVORI

- **Manutenzione Aree a verde**
Referente/Coordinatori tecnici:
1. Geom. Giovanni Zaza

- **Manutenzione strade in basolato**
Referente/Coordinatori tecnici:
1. arch. Giulio Germinario

- **Manutenzione strade in asfalto**
Referente/Coordinatori tecnici:
1. Geom. Domenico Messina

- **Manutenzione Rete Fognaria (acque bianche)**
Referente/Coordinatori tecnici:
1. Geom. Damiano Binetti

- **Manutenzione Impiantistica Sportiva (escluso la gestione)**
Referente/Coordinatori tecnici:
1. Geom. Diego Iessi

- **Manutenzione Struttura Cimiteriale**
1. Referente: Michele Poli



Scheda rating di dettaglio 01/01/2025 - 31/12/2025

00.00.00	Comune di Molfetta
05.00.00	V° SETTORE - Lavori Pubblici
05.01.00	Direzione di Struttura - Segreteria - Finanziamenti e Contabilità.
05.01.01	Direzione di Struttura - Segreteria - Finanziamenti e Contabilità

05.01.01 Direzione di Struttura - Segreteria - Finanziamenti e Contabilità

Tipo	Formula	Obiettivo	Risultato	Risultato %	Peso	Rating
Descrizione	Indicatore/Azione					
Indicatore di Attività -- (320) Indicatore di attività, misurata sulla necessità d'individuare e partecipare e reti e network per valorizzare il ruolo dell'Ente nel contesto Internazionale e favorire l'accesso ai finanziamenti comunitari.	(402) Individuare e partecipare e reti e network per valorizzare il ruolo dell'Ente nel contesto Internazionale e favorire l'accesso ai finanziamenti comunitari. (1)	SI	SI	100,00	33,33	33,33
Indicatore di Efficienza produttiva -- (422) Indicatore di attività e progettazione fattibilità tecnico/economica ed esecutivi completati nell'anno da tecnici interni ed esterni all'ente	(524) Studi di fattibilità tecnico economica e progetti esecutivi definitivi completati nell'anno da tecnici interni ed esterni (20)	≥	20,00	20,00	100,00	33,34
Indicatore di attività e progettazione fattibilità tecnico/economica ed esecutivi completati nell'anno da tecnici interni ed esterni all'ente						



Scheda rating di dettaglio 01/01/2025 - 31/12/2025

Tipo	Formula		Obiettivo	Risultato	Risultato %	Peso	Rating
Descrizione	Indicatore/Azione						
Indicatore di Attività -- (403) (497) Nr Totale annuo delle attività di Direzione Lavori e contabilità di cantiere Indicatore di Attività del Servizio LL. PP., misurata sul Nr Totale annuo delle attività di Direzione Lavori e contabilità di cantiere assunte ed esercitate. (33)		≥	20,00	33,00	100,00	33,33	33,33
Indicatore di Attività del Servizio LL. PP., misurata sul Nr Totale annuo delle attività di Direzione Lavori e contabilità di cantiere assunte ed esercitate.							
Indicatore di Attività del Servizio LL. PP., misurata sul Nr Totale annuo delle attività di Direzione Lavori e contabilità di cantiere assunte ed esercitate.							
						Totale	100,00



Scheda rating di dettaglio 01/01/2025 - 31/12/2025

00.00.00	Comune di Molfetta
05.00.00	V° SETTORE - Lavori Pubblici
05.02.00	Area Progettazione Lavori
05.02.01	Progettazioni e Manutenzioni Scuole

05.02.01 Progettazioni e Manutenzioni Scuole

Tipo Descrizione	Formula Indicatore/Azione	Obiettivo	Risultato	Risultato %	Peso	Rating
Indicatore di Efficienza -- (620) Indica l'Efficienza del Servizio di Edilizia Scolastica, misurata sul Nr. tot annuo di interventi di manutenzione ordinaria di edifici scolastici	(740) Nr. tot annuo di interventi di manutenzione ordinaria di edifici scolastici (700)	≥ 400,00	700,00	100,00	33,33	33,33
Indica l'Efficienza del Servizio di Edilizia Scolastica, misurata sul Nr. tot annuo di interventi di manutenzione ordinaria di edifici scolastici						
Indicatore di Efficienza gestionale -- (622) Indicatore di efficienza gestionale, misurata sulla capacità dell'Ente nella programmazione e realizzazione di Opere di edilizia scolastica	(742) Ammontare totale annuo della Spesa impegnata nell'elenco annuale per l'esecuzione di lavori di Edilizia Scolastica / (512) Ammontare totale annuo della Spesa programmata per la realizzazione di lavori di Edilizia Scolastica) * 100 ((10855123.85/ 15099164.8) * 100)	≥ 42,00	71,89	100,00	33,34	33,34
Indicatore di efficienza gestionale, misurata sulla capacità dell'Ente nella programmazione e realizzazione di Opere di edilizia scolastica						
Indicatore di Efficacia esterna o sociale -- (589) Numero totale annuo di opere di edilizia scolastica e/o ristrutturazione scolastica terminate nell'anno.	(708) Numero totale annuo di opere di edilizia scolastica e/o ristrutturazione scolastica terminate nell'anno. (5)	≥ 5,00	5,00	100,00	33,33	33,33
Numero totale annuo di opere di edilizia scolastica e/o ristrutturazione scolastica terminate nell'anno.						

Totale

100,00 167



Scheda rating di dettaglio 01/01/2025 - 31/12/2025

00.00.00	Comune di Molfetta
05.00.00	V° SETTORE - Lavori Pubblici
05.03.00	Area Mobilità, Verde e Cimitero.
05.03.01	Progettazioni e Manutenzioni Piazze, Arredo Urbano e Verde Pubblico, Strade e Parcheggi, Strutture Cimiteriali e Strutture Culturali ed Archeologiche.

05.03.01 Progettazioni e Manutenzioni Piazze, Arredo Urbano e Verde Pubblico, Strade e Parcheggi, Strutture Cimiteriali e Strutture Culturali ed Archeologiche.

Tipo Descrizione	Formula Indicatore/Azione		Obiettivo	Risultato	Risultato %	Peso	Rating
Indicatore di Economicità -- (407) Indica l'Economicità degli Impianti della Pubblica Illuminazione, misurata sul consumo energetico dei punti luce	(503) Spesa per i consumi energetici della Pubblica Illuminazione / (504) Numero totale dei Punti luce presenti e funzionanti sul territorio comunale. (367552/ 6207)	≤	100,00	59,22	100,00	6,25	6,25
	Indica l'Economicità degli Impianti della Pubblica Illuminazione, misurata sul consumo energetico dei punti luce						
Indicatore di Qualità e di Efficacia esterna o sociale -- (595) Indicatore di Attività, rispetto ambientale e Qualità/Efficacia del Servizio Verde Pubblico, misurata sul N° totale annuo degli alberi reintegrati o di nuovo impianto dei punti verdi attivati	(716) N° totale annuo degli alberi reintegrati o di nuovo impianto dei punti a verde attivati (1055)	≥	100,00	1055,00	100,00	6,25	6,25
	Indicatore di Attività, rispetto ambientale e Qualità/Efficacia del Servizio Verde Pubblico, misurata sul N° totale annuo degli alberi reintegrati o di nuovo impianto dei punti verdi attivati						
Indicatore di Efficacia -- (419) Indicatore di Efficacia, misurata sulla capacità di programmare la realizzazione di nuove cappelle.	(519) Numero totale dei posti disponibili al cimitero al 31/12. / (520) Numero medio delle sepolture al locale cimitero negli ultimi 3 anni. * 100 (0/ 2141* 100)	≥	50,00	0,00	0,00	6,25	0,00
	Indicatore di Efficacia, misurata sulla capacità di programmare la realizzazione di nuove cappelle.						



Scheda rating di dettaglio 01/01/2025 - 31/12/2025

Tipo	Formula	Obiettivo	Risultato	Risultato %	Peso	Rating
Descrizione	Indicatore/Azione					
Indicatore di Efficienza gestionale -- (624) Indicatore di efficienza gestionale, misurata sul livello/grado di manutenzione della rete stradale	((744) Numero tot. di interventi ordinari e straordinari effettuati su strade comunali / (499) Numero tot. di Km di rete stradale comunale (primaria + secondaria).) * 100 ((147/ 790) * 100)	≥ 15,00	18,61	100,00	6,25	6,25
	Indicatore di efficienza gestionale, misurata sul livello/grado di manutenzione della rete stradale					
Indicatore di Economicità -- (404) Indica l'Efficacia degli impianti di Pubblica Illuminazione, misurata sulla percentuale di Km di strade urbane illuminate.	(498) Numero totale di Km di Strade urbane illuminate. / (499) Numero tot. di Km di rete stradale comunale (primaria + secondaria). * 100 (736/ 790* 100)	≥ 100,00	93,16	93,17	6,25	5,82
	Indica l'Efficacia degli impianti di Pubblica Illuminazione, misurata sulla percentuale di Km di strade urbane illuminate.					
Indicatore di Attività -- (623) Indicatore di Attività e di Efficienza Gestionale del Servizio Verde Pubblico e Parchi, misurata sul N° cura totale annuo degli interventi di consolidamento e/o di essenze alboree	(743) N° interventi di consolidamento e/o cura di essenze alboree operati in un anno (240)	≥ 100,00	240,00	100,00	6,25	6,25
	Indicatore di Attività e di Efficienza Gestionale del Servizio Verde Pubblico e Parchi, misurata sul N° cura totale annuo degli interventi di consolidamento e/o di essenze alboree					
Indicatore di Economicità -- (406) Indicare di economicità, misurata sul costo unitario per Km di tutti gl'interventi di manutenzione operati sul territorio comunale (strade, P.I.).	(501) Ammontare tot.annuo della spesa per la manutenzione ordinaria della Pubblica Illuminazione. + (502) Ammontare tot.annuo della spesa per la manutenzione ordinaria delle strade comunali e della segnaletica. / (499) Numero tot. di Km di rete stradale comunale (primaria + secondaria). (894807+ 0/ 790)	≤ 1000,00	894807,00	0,11	6,25	0,01
	Indicare di economicità, misurata sul costo unitario per Km di tutti gl'interventi di manutenzione operati sul territorio comunale (strade, P.I.).					



Scheda rating di dettaglio 01/01/2025 - 31/12/2025

Tipo	Formula	Obiettivo	Risultato	Risultato %	Peso	Rating
Descrizione	Indicatore/Azione					
Indicatore BES -- (590) Disponibilità di aree pedonali in parchi e giardini urbani esclusa la viabilità espressa in mq per abitante.	(709) Totale delle aree pedonali consolidate e sperimentali attivate nell'anno (0.335)	≥ 2,00	0,34	16,75	6,25	1,05
	Disponibilità di aree pedonali in parchi e giardini urbani esclusa la viabilità espressa in mq per abitante.					
Indicatore di Efficienza -- (625) Indicatore di Efficienza produttiva, misurata sul numero totale annuo degli interventi di arredo urbano definiti e realizzati in aree pubbliche	(745) Numero totale annuo degli interventi di arredo urbano definiti e realizzati. (180)	≥ 24,00	180,00	100,00	6,25	6,25
	Indicatore di Efficienza produttiva, misurata sul numero totale annuo degli interventi di arredo urbano definiti e realizzati in aree pubbliche					
Indicatore di Attività -- (703) Indicatore di Attività e Rispetto ambientale espressa in mq per abitante di zone a verde pubblico in città	(833) Mq di zone a verde in città / (132) Nr Totale popolazione residente nel Comune. (870000/ 57245)	≥ 15,00	15,20	100,00	6,25	6,25
	Indicatore di Attività e Rispetto ambientale espressa in mq per abitante di zone a verde pubblico in città					
Indicatore di Efficacia -- (591) Indicatore di efficacia esterna misurato sul numero totale di piste ciclabili create rispetto all'anno precedente	(1003) N° totale di km di piste ciclabili create nell'anno corrente / (1004) N° totale di km di piste ciclabili create nell'anno precedente (6/ 6)	≥ 2,00	1,00	50,00	6,25	3,13
	Indicatore di efficacia esterna misurato sul numero totale di piste ciclabili create rispetto all'anno precedente					
Indicatore di Efficienza -- (593) Indicatore di efficacia esterna misurato sul numero totale di utenti utilizzatori del servizio di Bike Sharing rispetto all'anno precedente	(714) numero totale di utenti utilizzatori del servizio di Bike Sharing / (715) numero totale di utenti utilizzatori del servizio di Bike Sharing nell'anno precedente (8000/ 7637)	≥ 1,00	1,05	100,00	6,25	6,25
	Indicatore di efficacia esterna misurato sul numero totale di utenti utilizzatori del servizio di Bike Sharing rispetto all'anno precedente					



Scheda rating di dettaglio 01/01/2025 - 31/12/2025

Tipo	Formula	Obiettivo	Risultato	Risultato %	Peso	Rating
Descrizione	Indicatore/Azione					
Indicatore di Attività -- (626) Numero di interventi di manutenzione ordinaria e straordinaria effettuata sugli immobili comunali (200)	(746) Numero di interventi di manutenzione ordinaria e straordinaria effettuata sugli immobili comunali	≥ 50,00	200,00	100,00	6,25	6,25
Indicatore di Efficacia esterna o sociale -- (592) Indicatore di efficacia esterna misurato sul numero totale dei punti di Bike Sharing create rispetto all'anno precedente	(712) numero totale punti bike sharing creati nell'anno corrente / (713) numero totale punti bike sharing creati nell'anno precedente (1/ 1)	≥ 5,00	1,00	20,00	6,25	1,25
Indicatore di Economicità -- (409) Indicatore di economicità, misurata sul costo unitario per punto luce degli interventi di manutenzione della Pubblica Illuminazione.	(501) Ammontare tot.annuo della spesa per la manutenzione ordinaria della Pubblica Illuminazione. / (504) Numero totale dei Punti luce presenti e funzionanti sul territorio comunale. (894807/ 6207)	≥ 50,00	144,16	100,00	6,25	6,25
Indicatore di rispetto ambientale -- (596) Indicatore di Attività e rispetto ambientale del Servizio verde e Difesa del suolo, misurata sul numero di interventi destinati al verde nel corso dell'anno	(717) Numero di interventi di manutenzione ordinaria destinati al verde nel corso dell'anno (1380)	≥ 400,00	1380,00	100,00	6,25	6,25
					Totale	73,75



Scheda rating di dettaglio 01/01/2025 - 31/12/2025

00.00.00	Comune di Molfetta
05.00.00	V° SETTORE - Lavori Pubblici
05.04.00	Strutture culturali, storiche, architettoniche e archeologiche.
05.04.01	Strutture culturali, storiche, architettoniche e archeologiche.

05.04.01 Strutture culturali, storiche, architettoniche e archeologiche.

Tipo	Formula	Obiettivo	Risultato	Risultato %	Peso	Rating
Descrizione	Indicatore/Azione					

Indicatore di Efficacia -- (425) Indicatore di Efficacia, misurata sulla progettazione e/o esecuzione nell'anno di interventi di ristrutturazione e restauro dei edifici storici e/o architettonici.

(527) Progettazione e/o esecuzione nell'anno di interventi restauro dei monumenti storici e/o architettonici. (1)

SI SI 100,00 33,33 33,33

Indicatore di Efficacia, misurata sulla progettazione e/o esecuzione nell'anno di interventi di ristrutturazione e restauro dei edifici storici e/o architettonici.

Indicatore di Efficacia -- (597) Indicatore di Efficacia, misurata sulla progettazione e/o realizzazione nell'anno di Manutenzione straordinaria, restauro e valorizzazione dell'area della Dolina del Pulo

(718) Numero di interventi di manutenzione su strutture culturali e storiche della città ≥ 12,00 30,00 100,00 33,34 33,34

(30)

Indicatore di Efficacia, misurata sulla progettazione e/o realizzazione nell'anno di Manutenzione straordinaria, restauro e valorizzazione dell'area della Dolina del Pulo

Indicatore di Efficienza -- (423) Indicatore di Efficienza, misurata sul Numero di interventi realizzati nell'anno e già previsti dal Piano per la tutela conservazione della Dolina del Pulo.

(525) Numero di interventi realizzati nell'anno e già previsti dal Piano per la tutela conservazione della Dolina del Pulo. (36)

≥ 25,00 36,00 100,00 33,33 33,33

Indicatore di Efficienza, misurata sul Numero di interventi realizzati nell'anno e già previsti dal Piano per la tutela conservazione della Dolina del Pulo.



Scheda rating di dettaglio 01/01/2025 - 31/12/2025

Tipo	Formula	Obiettivo	Risultato	Risultato %	Peso	Rating
Descrizione	Indicatore/Azione					
					Totale	100,00



Scheda rating di dettaglio 01/01/2025 - 31/12/2025

00.00.00	Comune di Molfetta
05.00.00	V° SETTORE - Lavori Pubblici
05.05.00	Area Infrastrutture Portuali, costiere e mobilità.
05.05.01	Infrastrutture Portuali, costiere e mobilità.

05.05.01 Infrastrutture Portuali, costiere e mobilità.

Tipo	Formula		Obiettivo	Risultato	Risultato %	Peso	Rating
Descrizione	Indicatore/Azione						
Indicatore di Attività -- (349) (437) Nr Totale annuo delle Istruttorie operate per il rilascio di concessioni. (28)	Indicatore di Attività, misurata sul Nr Totale annuo delle Istruttorie operate per il rilascio di concessioni.	≥	80,00	28,00	35,00	50,00	17,50
Indicatore di Attività, misurata sul Nr Totale annuo delle Istruttorie operate per il rilascio di concessioni.							
Indicatore di Efficacia -- (348) Indicatore di Efficacia, misurata sul Nr Totale Annuo degli Utenti ricevuti presso il Front - Office del Demanio Marittimo.	(436) Nr Totale Annuo degli Utenti ricevuti presso il Front - Office del Demanio Marittimo. (500)	≥	200,00	500,00	100,00	50,00	50,00
Indicatore di Efficacia, misurata sul Nr Totale Annuo degli Utenti ricevuti presso il Front - Office del Demanio Marittimo.							
						Totale	67,50

7.6.1 Risorse del P.N.R.R. dell'Ente

Di seguito il dettaglio dei progetti finanziati dal P.N.R.R.:

PNRR SETTORE LAVORI PUBBLICI

DENOMINAZIONE INTERVENTO	CUP	IMPORTO FINANZIATO PNRR+FOI+PNC	IMPORTO FINANZIATO DA ALTRE RISORSE	PAGAMENTI EFFETTUATI AL 03/12/2025	CRONOPROGRAMMA 2026
NUOVO ASILO NIDO NEL COMPARTO 17 DI PRG- ZONA PONENTE- REALIZZAZIONE DI UN NUOVO ASILO NIDO	C51B21008750006	2.376.000,00 €	0,00 €	1.341.378,87	625.670,68
NUOVA SCUOLA INFANZIA BERLINGUER COMPARTO 1	C51B22001350006	3.109.700,00 €	0,00 €	1.853.632,30	889.314,15
SCUOLA MATERNA PAPA GIOVANNI XXIII- VIALE XXV APRILE- PREDISPOSIZIONE NUOVI SPAZI DA ADIBIRE AL SERVIZIO DI MENSA	C51B21008770006	275.000,00 €	35.000,00 €	110.428,85	157.455,59
"Interventi di messa in sicurezza e riqualificazione della Scuola Papa Giovanni XXIII.",	C54D23000150006	2.210.000,00 €	10.000,00 €	1.414.919,24	521.967,15 €
CITTADELLA DELLO SPORT	C55B22000150006	1.800.000,00 €	0,00 €	1.681.901,71	Lavori terminati
IMPIANTO NATATORIO	C52H22000420007	1.434.817,68 €	1.715.182,32 €	1.202.476,87	Lavori terminati
AREA EX MERCATO ORTOFRUTTICOLO	C57H15001450001	3.485.200,99 €	1.794.799,01 €	868.216,75	3.497.275,52 €
PROGETTO PARCO LAMA MARTINA. ATTIVAZIONE DEL PARCO DELLA LAMA E SUA INTEGRAZIONE CON IL TESSUTO URBANO CONSOLIDATO	C57B220000000006	4.068.559,00 €	0,00 €	1.922.207,82	circa 700.000,00 tra forniture e manutenzione da appaltare. Lavori conclusi
RIQUALIFICAZIONE E RIFUNZIONALIZZAZIONE DI PARCO LEVANTE E VIA DON MINZONI	C57H21000260005	2.107.100,19 €	300.000,00 €	1.818.691,93	Lavori terminati
PATTINODROMO VIA PAPA INNOCENZO XII	C53B20000010005	4.950.000,00 €	0,00 €	2.927.053,97	1.040.342,53
SCUOLA G.COZZOLI VIA BERLINGUER	C58E18000210002	5.500.000,00 €	0,00 €	3.282.751,61 €	931.792,39
scuola salvemini	C59H18000060005	1.520.000,00	175.000,00	1.361.038,46	Lavori terminati

PNRR SETTORE INNOVAZIONE					
DESCRIZIONE			SPESA	CRONOPROGRAMMA	
Denominazione Intervento	CUP	Importo Progetto	Pagato al 30/11/2025	2026	2027
Notifiche Digitali	C59I22000790006	59.966,00	48.194,67 €	5.885,66 €	5.885,67 €
APP IO	C51F22002070006	34.944,00	-	5.331,40 €	29.612,60 €
PagoPA	C51F22002080006	83.766,00	12.200,00 €	35.783,00 €	35.783,00 €
SPID/CIE	C51F22002090006	14.000,00	-	7.000,00 €	7.000,00 €
Esperienza del Cittadino	C59I22000760006	328.160,00	-	155.794,00 €	172.366,00 €
Piattaforma Digitale Naz.le Dati	C51F22009690006	162.748,00	106.201,87 €	28.273,06 €	28.273,07 €
Estensione utilizzo ANPR-ANSC	C51F24002700006	16.274,80	-	16.274,80 €	- €
Abilitazione al cloud PA Locali	C51C23004540006	35.368,00	-	17.684,00 €	17.684,00 €

PNRR SETTORE SOCIALITA'				
DESCRIZIONE				CRONOPROGRAMMA
DENOMINAZIONE INTERVENTO	CUP	IMPORTO TOT. PROGETTO	IMPORTO PAGATO AL 03/12/2025	2026
RAFFORZAMENTO DEI SERVIZI SOCIALI E PREVENZIONE DEL FENOMENO DEL BURNOUT TRA GLI OPERATORI SOCIALI	C94H22000150006	204.926,40 €	0,00 €	204.926,40 €
PERCORSI DI AUTONOMIA PER PERSONE CON DISABILITA'	C34H22000190006	715.000,00 €	50.951,39 €	664.048,61 €
HOUSING FIRST TEMPORANEO PER LE	C84H22000150006	710.000,00 €	105.389,23 €	604.610,77 €
RETE DI SERVIZI DI FACILITAZIONE DIGITALE	C39I23000680006	120.000,00 €	120.000,00 €	PROGETTO TERMINATO

ALLEGATI

Di seguito, un elenco dei documenti consultabili insieme al presente report:

- 1) Il PEG 2025 del V Settore (Capitoli di Entrata);
- 2) Il PEG 2025 del V Settore (Capitoli di Spesa);
- 3) La Carta dei Servizi Cimiteriali.



CITTÀ DI
MOLFETTA

AREA AUTONOMA

POLIZIA LOCALE



Codifica / Livello	Descrizione	Rating	Peso %	Valore %
00.03.00 - CdR-Centro di Responsabilità	CORPO DI POLIZIA LOCALE	69,50033	16,67	11,5857
00.03.01 - CdC-Centro di Costo	Direzione di Struttura - Gestione Amministrativa e Finanziaria - Gestione Verbali e Contravvenzioni - Pronto Intervento.	59,52961	20	11,90592
00.03.02 - CdC-Centro di Costo	Polizia Annonaria - Commercio posto fisso - Mercati - Pubblici Esercenti - Igiene Pubblica.	75,0305	20	15,0061
00.03.03 - CdC-Centro di Costo	Viabilità - Parcheggi - Passi Carrabili.	80,74509	20	16,14902
00.03.04 - CdC-Centro di Costo	Polizia Amministrativa - Polizia Giudiziaria.	62,64885	20	12,52977
00.03.05 - CdC-Centro di Costo	Polizia Edilizia - Tutela dei Beni Culturali - Ambiente - Protezione Civile.	69,5476	20	13,90952

AREE AUTONOME DIPENDENTI DAL SINDACO

AREA DIRIGENZIALE - CORPO DI POLIZIA LOCALE	
Area Centrale Operativa	Centrale
	Viabilità/Parcheggi/passi carrabili
	Pronto Intervento
	Controllo Territorio – SMART CITY
Area Amministrativa	Polizia Amministrativa
	Polizia Giudiziaria
Area Protezione Civile, Abusivismo, Beni Culturali	Polizia Edilizia Tutela dei Beni Culturali Protezione Civile e Ambiente
Area Commercio e Igiene pubblica	Polizia Annonaria, Commercio posto fisso, Mercati, Pubblici Esercenti, Igiene Pubblica

ELENCO PERSONALE AREA AUTONOMA POLIZIA LOCALE

DIPENDENTI

DIRIGENTE COSIMO ALOIA

MINONNE ADELE
QUARANTA GIAMBATTISTA
LA FORGIA ANGELA
FUMAROLA GIOVANNA
ZARRILLI CLAUDIA
LEONARDO DIEGO
MASTROSERIO GIOVANNA
FARINOLA LUCIA
GADALETA GIUSEPPE
LA FORGIA GIUSEPPE
LA MARTIRE MARILENA
LA DISA FEDERICA
LAMPARELLI ROSANNA
LORUSSO FRANCESCO
LORUSSO GAETANO
LORUSSO NICOLA
MAGARELLI VINCENZO
MEZZINA PASQUALE
MITOLI PASQUALE
MONTINGELLI GIOVANNA
MORETTI GIUSEPPE
NARDELLI MARTINO
NARRACCI ANTONELLA
PALLONE CRISTIAN
ANNESE SABINO
BALDUCCI MICHELE
BINETTI GIACOMA
BRONZUOLI MARIA
CARABBELESE FULVIO
CARMINEO MICHELE
ANNESE SABINO
DE ASTIS MARIANNA
DE BARI DOMENICO
DE BARI ISABELLA
DE MARZO DANILO
GELATO VALENTINA
GRAVINA IGNAZIO
INTRONA MICHELE
FICCO MARIO
DI PAOLA SAVERIO
DI GREGORIO GIANLUCA
DI BARI RUBEN
LA PALOMBELLA DARIO
PANZA FLAVIA
PARADISO LORENZO
PORCELLI PAOLO

COMANDANTE

POSIZ. ORGANIZZ

[illegible]

QUARANTA GIAMBATTISTA
RICCO DANIELA
RUCCI MICHELE
SABATELLI MERCURIO
SASSO EMANUELA
SATALINO PAOLO
SAVINO PASQUA
SIGNORILE SERAFINA
SOLIMINI IGNAZIO
SPADAVECCHIA GIUSEPPE
TOSCANO MICHELE
TRAMONTANA ROSSELLA
TROSIO ROSANNA
VITULANO MARCO
BINETTI SILVIA
CICOLELLA DAMIANO
CHIAPPERINI GIOACCHINO
BELLINO CARMELA
ROSITO NUNZIATA
VISAGGIO CATERINA

ISTRUTTORI DI VIGILANZA
ISTRUTTORI DI VIGILANZA
ISTRUTTORI DI VIGILANZA
ISTRUTTORI DI VIGILANZA
ISTRUTTORI DI VIGILANZA
ISTRUTTORI DI VIGILANZA
ISTRUTTORI DI VIGILANZA
ISTRUTTORI DI VIGILANZA
ISTRUTTORI DI VIGILANZA
ISTRUTTORI DI VIGILANZA
ISTRUTTORI DI VIGILANZA
ISTRUTTORI DI VIGILANZA
ISTRUTTORI DI VIGILANZA
ISTRUTTORI DI VIGILANZA
ISTRUTTORI DI VIGILANZA
ISTRUTTORI DI VIGILANZA
ISTRUTTORI DI VIGILANZA
ISTRUTTORI DI VIGILANZA
ISTRUTTORI DI VIGILANZA
ISTRUTTORI DI VIGILANZA

N.°67 DIPENDENTI +1 DIRIGENTE



Scheda rating di dettaglio 01/01/2025 - 31/12/2025

00.00.00	Comune di Molfetta
00.03.00	Corpo di Polizia Locale.
00.03.01	Direzione di Struttura - Gestione Amministrativa e Finanziaria - Gestione Verbali e Contravvenzioni - Pronto Intervento.

00.03.01 Direzione di Struttura - Gestione Amministrativa e Finanziaria - Gestione Verbali e Contravvenzioni - Pronto Intervento.

Tipo	Formula	Obiettivo	Risultato	Risultato %	Peso	Rating
Descrizione	Indicatore/Azione					
Indicatore di Attività -- (126) Indicatore di Attività, misurata sul numero totale annuo degli interventi assicurati dal Corpo di P.M. per vigilanza manifestazioni varie.	(144) Numero totale annuo degli interventi assicurati dal Corpo di P.M. per vigilanza manifestazioni varie. (45)	≥ 40,00	45,00	100,00	6,67	6,67
Indicatore di Attività, misurata sul numero totale annuo degli interventi assicurati dal Corpo di P.M. per vigilanza manifestazioni varie.						
Indicatore di Attività -- (100) Indicatore di Attività del Servizio di Polizia Municipale, misurata sul Nr totale annuo dei veicoli rubati recuperati.	(114) Nr totale annuo dei veicoli rubati recuperati. (0)	≥ 25,00	0,00	0,00	6,67	0,00
Indicatore di Attività del Servizio di Polizia Municipale, misurata sul Nr totale annuo dei veicoli rubati recuperati.						
Indicatore di Efficacia -- (116) Indicatore di Efficacia del Corpo di Polizia Municipale, misurata sul livello delle entrate di riscosse (per abitante) per violazioni ad Ordinanze ed al CdS.	(131) Ammontare Totale annuo delle Entrate (Riscossioni) rinvenienti da Verbali/multe per violazioni ad Ordinanze ed/od al CdS. / (132) Nr Totale popolazione residente nel Comune. (916880/ 57245)	≥ 15,00	16,02	100,00	6,67	6,67
Indicatore di Efficacia del Corpo di Polizia Municipale, misurata sul livello delle entrate di riscosse (per abitante) per violazioni ad Ordinanze ed al CdS.						



Scheda rating di dettaglio 01/01/2025 - 31/12/2025

Tipo	Formula	Obiettivo	Risultato	Risultato %	Peso	Rating
Descrizione	Indicatore/Azione					
Indicatore di Efficacia -- (103) Indicatore di Attività del Servizio di polizia Municipale, misurata sul Nr Totale annuo delle Persone controllate (controllo territorio + stradale) dagli appartenenti al Corpo di P.M..	(117) Nr Totale annuo delle Persone controllate (controllo territorio + stradale) dagli appartenenti al Corpo di P.M.. (0)	≥ 800,00	0,00	0,00	6,67	0,00
	Indicatore di Attività del Servizio di polizia Municipale, misurata sul Nr Totale annuo delle Persone controllate (controllo territorio + stradale) dagli appartenenti al Corpo di P.M..					
Indicatore di Efficienza gestionale -- (141) Indicatore di efficienza gestionale, misurata sulla distribuzione del personale di P.M. tra attività di vigilanza ed attività di ufficio.	(150) Numero tot.annuo delle ore lavorate sul territorio (ed in strada) dal personale di P.M. / (136) Numero tot.annuo delle ore lavorate dagli appartenenti al Corpo di Polizia Municipale. * 100 (50544/ 123552* 100)	≥ 50,00	40,91	81,82	6,62	5,42
	Indicatore di efficienza gestionale, misurata sulla distribuzione del personale di P.M. tra attività di vigilanza ed attività di ufficio.					
Indicatore di Efficienza gestionale -- (89) Indicatore di Attività del Servizio di Polizia Municipale (interventi per incidenti stradali), misurata sul Numero totale annuo degli incidenti per i quali è stato richiesto l'intervento di pattuglia mobile di Pronto Intervento del Corpo di P.M.	(103) Numero totale annuo incidenti per i quali è stato richiesto l'intervento di pattuglia mobile di Pronto Intervento del Corpo di P.M.. (382)	≥ 250,00	382,00	100,00	6,67	6,67
	Indicatore di Attività del Servizio di Polizia Municipale (interventi per incidenti stradali), misurata sul Numero totale annuo degli incidenti per i quali è stato richiesto l'intervento di pattuglia mobile di Pronto Intervento del Corpo di P.M.					



Scheda rating di dettaglio 01/01/2025 - 31/12/2025

Tipo	Formula		Obiettivo	Risultato	Risultato %	Peso	Rating
Descrizione	Indicatore/Azione						
Indicatore di Economicità -- (115) Indicatore di economicità, misurata sulla spesa pro-capite annua per abitante rinveniente dai costi sostenuti per l'attività del Corpo di Polizia Municipale.	(129) Ammontare tot.annuo della Spesa per il Corpo di Polizia Municipale (comprensiva di tutti i costi, compresi i ratei consumi, utenze, ammortamento, ecc.) / (130) Numero totale abitanti del Comune (4392966.29/ 57245)	≤	50,00	76,74	65,16	6,67	4,35
Indicatore di economicità, misurata sulla spesa pro-capite annua per abitante rinveniente dai costi sostenuti per l'attività del Corpo di Polizia Municipale.							
Indicatore di Efficienza gestionale -- (122) Indicatore di Attività del Servizio Viabilità e P.M., misurata sul n. totale annuo delle risposte scritte inviate ad Enti, Associazioni e cittadini in materia di traffico, viabilità e sosta.	(140) Traffico - Scavi stradali - Rapporti con esterno (cittadini/enti)per questioni inerenti viabilità, segnaletica e sosta: n. totale annuo delle risposte/note scritte inviate ad Enti, Associazioni e cittadini. (10)	≥	25,00	10,00	40,00	6,67	2,67
Indicatore di Attività del Servizio Viabilità e P.M., misurata sul n. totale annuo delle risposte scritte inviate ad Enti, Associazioni e cittadini in materia di traffico, viabilità e sosta.							
Indicatore di Efficienza tecnica -- (121) Indica l'Efficienza del Servizio di P.M., misurata sul Nr di Autorizzazioni rilasciate x transito e sosta nelle ZTL.	(139) Nr tot. annuo delle Autorizzazioni rilasciate per transito e sosta in ZTL. / 1 (2800/ 1)	≤	1500,00	2800,00	53,57	6,67	3,57
Indica l'Efficienza del Servizio di P.M., misurata sul Nr di Autorizzazioni rilasciate x transito e sosta nelle ZTL.							
Indicatore di Efficienza gestionale -- (117) Indicatore di efficienza gestionale, misurata sulla rilevanza nel Corpo di Polizia Municipale dell'attività per garantire la Vigilanza e la Sicurezza Urbana.	(133) Numero tot. di personale dipendente dal corpo di P.M. dislocati nei di quartiere per operare servizio per la sicurezza urbana o quale servizio di "prossimità". / (134) Numero totale del personale dipendente appartenente al corpo di Polizia Municipale. * 100 (2/ 66* 100)	≥	5,00	3,03	60,60	6,67	4,04
Indicatore di efficienza gestionale, misurata sulla rilevanza nel Corpo di Polizia Municipale dell'attività per garantire la Vigilanza e la Sicurezza Urbana.							



Scheda rating di dettaglio 01/01/2025 - 31/12/2025

Tipo	Formula	Obiettivo	Risultato	Risultato %	Peso	Rating
Descrizione	Indicatore/Azione					
Indicatore di Efficienza gestionale -- (140) Indicatore di efficienza gestionale, misurata sulla capacità di riscossione delle contravvenzioni elevate dal personale di P.M.	(160) Numero tot.annuo delle contravvenzioni/verbali elevati dal personale di P.M. pagate dai cittadini che hanno subito la sanzione. / (161) Numero tot.annuo delle infrazioni al CdS/Regolamenti comunali riscontrati e contestate dal Corpo di P.M. (22002/ 22942)	≥ 3,00	0,96	31,97	6,67	2,13
	Indicatore di efficienza gestionale, misurata sulla capacità di riscossione delle contravvenzioni elevate dal personale di P.M.					
Indicatore di Attività -- (96) Indicatore di Attività del Servizio di Polizia Municipale, misurata sul Nr Totale annuo degli Interventi/procedure per T.S.O./A.S.O. effettuati da appartenenti al Corpo di P.M.	(110) Nr Totale annuo degli Interventi/procedure per T.S.O./A.S.O. effettuati da appartenenti al Corpo di P.M.. (20)	≥ 10,00	20,00	100,00	6,67	6,67
	Indicatore di Attività del Servizio di Polizia Municipale, misurata sul Nr Totale annuo degli Interventi/procedure per T.S.O./A.S.O. effettuati da appartenenti al Corpo di P.M.					
Indicatore di Efficacia -- (95) Indicatore di Attività del Servizio di polizia Municipale, misurata sul Nr totale annuo degli interventi effettuati dal Corpo di P.M. contro l'accattonaggio.	(109) Accattonaggio: n° interventi effettuati nell'anno dalla P.M.. (0)	≥ 15,00	0,00	0,00	6,67	0,00
	Indicatore di Attività del Servizio di polizia Municipale, misurata sul Nr totale annuo degli interventi effettuati dal Corpo di P.M. contro l'accattonaggio.					
Indicatore di Efficienza gestionale -- (123) Indicatore di Attività del Servizio Viabilità e P.M., misurata sul n. totale annuo delle Riunioni/Conferenze di Servizio svolte con Enti, Associazioni e cittadini in materia di traffico, viabilità e sosta.	(141) Traffico - Scavi stradali - Rapporti con esterno (cittadini/enti)per questioni inerenti viabilità, segnaletica e sosta: n. totale annuo delle riunioni/conferenze di servizio svolte con Enti, Associazioni e cittadini. (15)	≥ 25,00	15,00	60,00	6,67	4,00
	Indicatore di Attività del Servizio Viabilità e P.M., misurata sul n. totale annuo delle Riunioni/Conferenze di Servizio svolte con Enti, Associazioni e cittadini in materia di traffico, viabilità e sosta.					



Scheda rating di dettaglio 01/01/2025 - 31/12/2025

Tipo	Formula		Obiettivo	Risultato	Risultato %	Peso	Rating
Descrizione	Indicatore/Azione						
Indicatore di Attività -- (105) (119) Nr Totale annuo di rilascio fascicoli cartacei per incidenti stradali. (127)		≥	100,00	127,00	100,00	6,67	6,67
Indicatore di Attività del Servizio di Polizia Municipale, misurata sul Nr Totale annuo di rilascio fascicoli cartacei per incidenti stradali.	Indicatore di Attività del Servizio di Polizia Municipale, misurata sul Nr Totale annuo di rilascio fascicoli cartacei per incidenti stradali.						
						Totale	59,53



Scheda rating di dettaglio 01/01/2025 - 31/12/2025

00.00.00	Comune di Molfetta
00.03.00	Corpo di Polizia Locale.
00.03.02	Polizia Annonaria - Commercio posto fisso - Mercati - Pubblici Esercenti - Igiene Pubblica.

00.03.05 Polizia Annonaria - Commercio posto fisso - Mercati - Pubblici Esercenti - Igiene Pubblica.

Tipo Descrizione	Formula Indicatore/Azione	Obiettivo	Risultato	Risultato %	Peso	Rating
Indicatore di Efficacia -- (88) Indicatore di Attività e di Efficacia del Servizio di Polizia Municipale, misurata sul Nr Totale annuo dei Sequestri amministrativi commerciali operati dagli appartenenti al Corpo di P.M.	(102) Nr Totale annuo dei Sequestri amministrativi commerciali operati dagli appartenenti al Corpo di P.M. (8)	≥ 5,00	8,00	100,00	20,00	20,00
Indicatore di Efficienza produttiva -- (142) Indicatore di efficienza produttiva della P.M., misurata sul Nr di controlli sui posteggi assegnati operati nei Mercati e in Aree Pubbliche.	(162) Nr totale annuo dei controlli sull'assegnazione di posteggio e/o area di vendita effettuati dalla P.M. in Mercati ed Aree Pubbliche. / 1 (45648/ 1)	≥ 40000,00	45648,00	100,00	20,00	20,00
Indicatore di efficienza produttiva della P.M., misurata sul Nr di controlli sui posteggi assegnati operati nei Mercati e in Aree Pubbliche.						



Scheda rating di dettaglio 01/01/2025 - 31/12/2025

Tipo	Formula	Obiettivo	Risultato	Risultato %	Peso	Rating
Descrizione	Indicatore/Azione					
Indicatore di Efficienza produttiva -- (144) Indicatore di efficienza produttiva, misurata sul livello di produttività del personale di P.M. addetto al controllo sulle autorizzazioni ammin./commerciali rilasciate.	(165) Numero totale annuo dei verbali elevati dal personale di P.M. addetto al controllo sulle autorizz. ammin./commerciali rilasciate. / (166) Numero totale del personale di P.M. addetto al controllo sulle autorizzazioni amministrative/commerciali rilasciate. (110/ 2)	≥ 50,00	55,00	100,00	20,00	20,00
Indicatore di efficienza produttiva, misurata sul livello di produttività del personale di P.M. addetto al controllo sulle autorizzazioni ammin./commerciali rilasciate.						
Indicatore di Efficacia -- (107) Indicatore di Attività e di Efficacia del Servizio di Polizia Municipale, misurata sul contrasto alla contraffazione Commerciale e sul Nr totale annuo dei servizi in materia operati nell'anno dagli appartenenti al Corpo di P.M..	(121) Commercio - contrasto contraffazione: n. servizi operati nell'anno dagli appartenenti al Corpo di P.M. (15)	≥ 25,00	15,00	60,00	20,00	12,00
Indicatore di Attività e di Efficacia del Servizio di Polizia Municipale, misurata sul contrasto alla contraffazione Commerciale e sul Nr totale annuo dei servizi in materia operati nell'anno dagli appartenenti al Corpo di P.M..						
Indicatore di Efficacia interna -- (136) Indicatore di efficacia interna, misurata sull'incidenza nel corpo di P.M. dell'attività di controllo sulle autorizzazioni amministrative e commerciali rilasciate.	(155) Numero tot.annuo delle ore lavorate da personale di P.M. nell'attività di controllo delle autorizzazioni ammin./commerciali rilasciate. / (136) Numero tot.annuo delle ore lavorate dagli appartenenti al Corpo di Polizia Municipale. * 100 (7488/ 123552* 100)	≥ 40,00	6,06	15,15	20,00	3,03
Indicatore di efficacia interna, misurata sull'incidenza nel corpo di P.M. dell'attività di controllo sulle autorizzazioni amministrative e commerciali rilasciate.						
					Totale	75,03



Scheda rating di dettaglio 01/01/2025 - 31/12/2025

00.00.00	Comune di Molfetta
00.03.00	Corpo di Polizia Locale.
00.03.03	Viabilità - Parcheggi - Passi Carrabili.

00.03.02 Viabilità - Parcheggi - Passi Carrabili.

Tipo Descrizione	Formula Indicatore/Azione		Obiettivo	Risultato	Risultato %	Peso	Rating
Indicatore di Efficacia esterna o sociale -- (132) Indicatore di efficacia esterna, misurata sulla quantità di vigilanza x Km di strada della P.M. (Proxy della capacità di assicurare vigilanza e sicurezza stradale).	(150) Numero tot.annuo delle ore lavorate sul territorio (ed in strada) dal personale di P.M. / (151) Numero totale dei Km di rete stradale primaria esistenti sull'intero territorio comunale. (50544/ 790)	≥	4500,00	63,98	1,42	11,11	0,16
Indicatore di efficacia esterna, misurata sulla quantità di vigilanza x Km di strada della P.M. (Proxy della capacità di assicurare vigilanza e sicurezza stradale).							
Indicatore di Qualità e di Efficacia esterna o sociale -- (113) Indicatore di Attività e di Qualità del Servizio di Polizia Municipale, misurata sul Nr Totale annuo dei controlli eseguiti con etilometro in incidenti stradali (alcolblow ed etilometro) effettuati/operati da appartenenti al Corpo di P.M..	(127) Nr Totale annuo dei controlli eseguiti con etilometro in incidenti stradali (alcolblow ed etilometro) effettuati/operati da appartenenti al Corpo di P.M.. (17)	≥	20,00	17,00	85,00	11,11	9,44
Indicatore di Attività e di Qualità del Servizio di Polizia Municipale, misurata sul Nr Totale annuo dei controlli eseguiti con etilometro in incidenti stradali (alcolblow ed etilometro) effettuati/operati da appartenenti al Corpo di P.M..							



Scheda rating di dettaglio 01/01/2025 - 31/12/2025

Tipo	Formula		Obiettivo	Risultato	Risultato %	Peso	Rating
Descrizione	Indicatore/Azione						
Indicatore di Attività -- (92) Indicatore di Attività del Servizio di Polizia Municipale, misurata sul N. totale annuo delle patenti ritirate.	(106) N. totale annuo delle patenti ritirate. (222)	≥	150,00	222,00	100,00	11,11	11,11
Indicatore di Attività del Servizio di Polizia Municipale, misurata sul N. totale annuo delle patenti ritirate.							
Indicatore di Efficienza gestionale -- (137) Indicatore di Efficienza del Servizio di P.M., misurata sul Nr di posti x la sosta gratuita disponibili nell'anno.	(156) Numero totale dei posti auto per la sosta gratuita disponibili in zona centrale nell'anno ed oggetto di misurazione/valutazione. / 1 (986/ 1)	≥	1000,00	986,00	98,60	11,11	10,95
Indicatore di Efficienza del Servizio di P.M., misurata sul Nr di posti x la sosta gratuita disponibili nell'anno.							
Indicatore di Attività -- (99) Indicatore di Attività del Servizio di Polizia Municipale, misurata sul Nr Totale annuo dei servizi di controllo trasporto merci e cronotachigrafo effettuati da appartenenti al Corpo di P.M.	(113) Nr Totale annuo dei servizi di controllo trasporto merci e cronotachigrafo effettuati da appartenenti al Corpo di P.M. (10)	≥	15,00	10,00	66,67	11,11	7,41
Indicatore di Attività del Servizio di Polizia Municipale, misurata sul Nr Totale annuo dei servizi di controllo trasporto merci e cronotachigrafo effettuati da appartenenti al Corpo di P.M.							
Indicatore di Attività -- (97) Indicatore di Attività del Servizio di Polizia Municipale, misurata sul Nr Totale annuo dei conducenti sottoposti a etilometro o analisi alcool o a analisi stupefacenti in ospedale da appartenenti al Corpo di P.M..	(111) Nr Totale annuo dei conducenti sottoposti a etilometro o analisi alcool o a analisi stupefacenti in ospedale da appartenenti al Corpo di P.M.. (15)	≥	20,00	15,00	75,00	11,11	8,33
Indicatore di Attività del Servizio di Polizia Municipale, misurata sul Nr Totale annuo dei conducenti sottoposti a etilometro o analisi alcool o a analisi stupefacenti in ospedale da appartenenti al Corpo di P.M..							



Scheda rating di dettaglio 01/01/2025 - 31/12/2025

Tipo	Formula	Obiettivo	Risultato	Risultato %	Peso	Rating
Descrizione	Indicatore/Azione					
Indicatore di Attività -- (98) Indicatore di Attività del Servizio di Polizia Municipale, misurata sul Nr Totale annuo dei Controlli di velocità con apparecchio portatile eseguiti da agenti del Corpo di P.M.	(112) Nr Totale annuo dei Controlli velocità con apparecchio portatile eseguiti da agenti del Corpo di P.M.: n. servizi con telelaser e autovelox. (3310)	≥ 3000,00	3310,00	100,00	11,11	11,11
Indicatore di Attività del Servizio di Polizia Municipale, misurata sul Nr Totale annuo dei Controlli di velocità con apparecchio portatile eseguiti da agenti del Corpo di P.M.						
Indicatore di Qualità -- (584) Indicatore di Attività e di Qualità del Servizio di Polizia Municipale, misurata sul Nr Totale annuo dei Veicoli controllati nei controlli di sicurezza stradale effettuati/operati da appartenenti al Corpo di P.M.	(128) Nr Totale annuo dei Veicoli controllati nei controlli di sicurezza stradale effettuati/operati da appartenenti al Corpo di P.M.. (1620)	≥ 300,00	1620,00	100,00	11,12	11,12
Indicatore di Attività e di Qualità del Servizio di Polizia Municipale, misurata sul Nr Totale annuo dei Veicoli controllati nei controlli di sicurezza stradale effettuati/operati da appartenenti al Corpo di P.M.						
Indicatore di Efficacia esterna o sociale -- (119) Indica l'Efficacia della P.M., misurata sul Nr dei veicoli rimossi nell'anno per sosta irregolare e intralcio alla circolazione.	(137) Numero tot. annuo dei veicoli rimossi dal corpo di P.M. per sosta irregolare ed ostruzione alla circolazione stradale. / 1 (360/ 1)	≥ 150,00	360,00	100,00	11,11	11,11
Indica l'Efficacia della P.M., misurata sul Nr dei veicoli rimossi nell'anno per sosta irregolare e intralcio alla circolazione.						
					Totale	80,75



Scheda rating di dettaglio 01/01/2025 - 31/12/2025

00.00.00	Comune di Molfetta
00.03.00	Corpo di Polizia Locale.
00.03.04	Polizia Amministrativa - Polizia Giudiziaria.

00.03.03 Polizia Amministrativa - Polizia Giudiziaria.

Tipo	Formula	Obiettivo	Risultato	Risultato %	Peso	Rating
Descrizione	Indicatore/Azione					

Indicatore di Attività -- (101) (115) Nr totale annuo delle comunicazioni per attività delegata P.G. (notifiche). (19) \geq 20,00 19,00 95,00 7,69 7,31

Indicatore di Attività del Servizio di polizia Municipale, misurata sul Nr totale annuo delle comunicazioni per attività delegata di P.G. (notifiche).

Indicatore di Attività del Servizio di polizia Municipale, misurata sul Nr totale annuo delle comunicazioni per attività delegata di P.G. (notifiche).

Indicatore di Attività -- (91) (105) Falso documentale: Nr Totale annuo delle violazioni accertate dal Corpo di P.M.. (14) \geq 10,00 14,00 100,00 7,69 7,69

Indicatore di Attività del Servizio di Polizia Municipale, misurata sul Falso documentale e sul Nr Totale annuo delle violazioni accertate dal Corpo di P.M..

Indicatore di Attività del Servizio di Polizia Municipale, misurata sul Falso documentale e sul Nr Totale annuo delle violazioni accertate dal Corpo di P.M..

Indicatore di Attività -- (102) (116) N. totale annuo delle denunce/querele ricevute e trasmesse all'AG (compreso infortunistica) (18) \geq 20,00 18,00 90,00 7,69 6,92

Indicatore di Attività del Servizio di polizia Municipale, misurata sul Nr totale annuo delle denunce/querele ricevute e trasmesse all'AG (compreso infortunistica).

Indicatore di Attività del Servizio di polizia Municipale, misurata sul Nr totale annuo delle denunce/querele ricevute e trasmesse all'AG (compreso infortunistica).



Scheda rating di dettaglio 01/01/2025 - 31/12/2025

Tipo	Formula	Obiettivo	Risultato	Risultato %	Peso	Rating
Descrizione	Indicatore/Azione					
Indicatore di Qualità -- (112) Indicatore di Attività e di Qualità del Servizio di polizia Municipale, misurata sui Rapporti con Autorità Giudiziaria e sul Nr Totale annuo di Indagini delegate al Corpo di P.M..	(126) Rapporti con Autorità Giudiziaria: Nr Totale annuo di Indagini delegate al Corpo di P.M.. (0)	≥ 25,00	0,00	0,00	7,69	0,00
	Indicatore di Attività e di Qualità del Servizio di polizia Municipale, misurata sui Rapporti con Autorità Giudiziaria e sul Nr Totale annuo di Indagini delegate al Corpo di P.M..					
Indicatore di Efficacia esterna o sociale -- (129) Indicatore di Efficacia della P.M. nelle funzioni di A.G., misurata sul Nr di udienze tenute davanti al Giudice di pace quale P.M.	(147) Nr tot. annuo delle Udienze davanti al Giudice di Pace in qualità di Pubblico Ministero. / 1 (36/ 1)	≥ 10,00	36,00	100,00	7,69	7,69
	Indicatore di Efficacia della P.M. nelle funzioni di A.G., misurata sul Nr di udienze tenute davanti al Giudice di pace quale P.M.					
Indicatore di Efficacia esterna o sociale -- (130) Indicatore di Efficacia della P.M. nelle funzioni di A.G.,misurata sul Nr d'Informative di Reato inviate all'Autorità Giudiziaria.	(148) Nr tot. annuo delle Informative di reato e/o notifiche ed indagini (non edilizio e ambientale) inviate all'Autorità Giudiziaria. / 1 (42/ 1)	≥ 50,00	42,00	84,00	7,69	6,46
	Indicatore di Efficacia della P.M. nelle funzioni di A.G.,misurata sul Nr d'Informative di Reato inviate all'Autorità Giudiziaria.					
Indicatore di Efficacia interna -- (135) Indicatore di efficacia interna, misurata sulla rilevanza nel corpo di P.M. delle attività di raccolta informazioni.	(154) Numero tot. del personale di P.M. addetto alla raccolta delle informazioni. / (134) Numero totale del personale dipendente appartenente al corpo di Polizia Municipale. * 100 (3/ 66* 100)	≤ 1,00	4,55	22,00	7,69	1,69
	Indicatore di efficacia interna, misurata sulla rilevanza nel corpo di P.M. delle attività di raccolta informazioni.					



Scheda rating di dettaglio 01/01/2025 - 31/12/2025

Tipo	Formula	Obiettivo	Risultato	Risultato %	Peso	Rating
Descrizione	Indicatore/Azione					
Indicatore di Efficienza gestionale -- (118) Indicatore di efficienza gestionale, misurata sull'incidenza nel corpo di P.M. dell'attività di Polizia Giudiziaria.	(135) Numero tot.annuo delle ore lavorate da appartenenti alla P.M. per attività di Polizia Giudiziaria. / (136) Numero tot.annuo delle ore lavorate dagli appartenenti al Corpo di Polizia Municipale. * 100 (3744/ 123552* 100)	≤ 2,00	3,03	66,01	7,69	5,08
	Indicatore di efficienza gestionale, misurata sull'incidenza nel corpo di P.M. dell'attività di Polizia Giudiziaria.					
Indicatore di Efficienza produttiva -- (145) Indicatore di efficienza produttiva, misurata sul livello di produttività del personale di P.M. addetto alla raccolta informazioni.	(167) Numero totale annuo delle pratiche inerenti la raccolta informazioni compilate dal personale della P.M. addetto. / (154) Numero tot. del personale di P.M. addetto alla raccolta delle informazioni. (3/ 3)	≥ 100,00	1,00	1,00	7,72	0,08
	Indicatore di efficienza produttiva, misurata sul livello di produttività del personale di P.M. addetto alla raccolta informazioni.					
Indicatore di Efficacia -- (94) Indicatore di Attività del Servizio di Polizia Municipale, misurata sul Nr Totale annuo degli Accompagnamenti per identificazione ed espulsione operati dal Corpo di P.M..	(108) Nr Totale annuo degli Accompagnamenti per identificazione ed espulsione operati dal Corpo di P.M.. (2)	≥ 5,00	2,00	40,00	7,69	3,08
	Indicatore di Attività del Servizio di Polizia Municipale, misurata sul Nr Totale annuo degli Accompagnamenti per identificazione ed espulsione operati dal Corpo di P.M..					
Indicatore di Qualità -- (90) Indicatore di Attività del Servizio di polizia Municipale, misurata sui Rapporti con Autorità giudiziaria e sulle Indagini avviate di iniziativa propria dal Corpo di P.M..	(104) Rapporti con Autorità giudiziaria: Numero totale annuo delle Indagini avviate di iniziativa propria del Corpo di P.M.. (13)	≥ 15,00	13,00	86,67	7,69	6,66
	Indicatore di Attività del Servizio di polizia Municipale, misurata sui Rapporti con Autorità giudiziaria e sulle Indagini avviate di iniziativa propria dal Corpo di P.M..					



Scheda rating di dettaglio 01/01/2025 - 31/12/2025

Tipo	Formula	Obiettivo	Risultato	Risultato %	Peso	Rating
Descrizione	Indicatore/Azione					
Indicatore di Efficacia esterna o sociale -- (128)	(146) Nr totale annuo delle persone arrestate per flagranza di reato o per resistenza a Pubblico Ufficiale. / 1 (3/ 1)	≥ 10,00	3,00	30,00	7,69	2,31
Indicatore di Efficacia della P.M. nelle funzioni di A.G., misurata sul Nr di persone arrestate x flagranza di reato o x resistenza.	Indicatore di Efficacia della P.M. nelle funzioni di A.G., misurata sul Nr di persone arrestate x flagranza di reato o x resistenza.					
Indicatore di Attività -- (104)	(118) Nr Totale annuo delle segnalazioni alla Prefettura (art. 223 C.d.S.)	≥ 120,00	120,00	100,00	7,69	7,69
Indicatore di Attività del Servizio di Polizia Municipale, misurata sul Nr Totale annuo delle segnalazioni alla Prefettura (art. 223 C.d.S.) effettuate/operate da appartenenti al Corpo di P.M..	Indicatore di Attività del Servizio di Polizia Municipale, misurata sul Nr Totale annuo delle segnalazioni alla Prefettura (art. 223 C.d.S.) effettuate/operate da appartenenti al Corpo di P.M..					
					Totale	62,65



Scheda rating di dettaglio 01/01/2025 - 31/12/2025

00.00.00	Comune di Molfetta
00.03.00	Corpo di Polizia Locale.
00.03.05	Polizia Edilizia - Tutela dei Beni Culturali - Ambiente - Protezione Civile.

00.03.04 Polizia Edilizia - Tutela dei Beni Culturali - Ambiente - Protezione Civile.

Tipo Descrizione	Formula Indicatore/Azione		Obiettivo	Risultato	Risultato %	Peso	Rating
Indicatore di Efficienza produttiva -- (143) Indicatore di efficienza produttiva, misurata sul livello di produttività del personale di P.M. addetto al controllo ambientale ed alla lotta all'inquinamento.	(163) Numero tot. annuo dei verbali/relazioni elevati da personale di P.M. nello svolgimento dell'attività di controllo ambientale e lotta all'inquinamento. / (164) Numero totale del personale di P.M. addetto al controllo ambientale ed alla lotta all'inquinamento. (447/ 3)	≥	100,00	149,00	100,00	7,69	7,69
Indicatore di efficienza produttiva, misurata sul livello di produttività del personale di P.M. addetto al controllo ambientale ed alla lotta all'inquinamento.							
Indicatore di Efficienza produttiva -- (148) Indisuatore di efficienza produttiva, misurata il livello di produttività del personale di P.M. addetto al controllo edilizio ed urbanistico.	(171) Numero tot.annuo dei verbali/relazioni elevati/contestati dal personale di P.M. addetto al controllo edilizio ed urbanistico. / (152) Numero totale del personale di P.M. addetto al controllo edilizio ed urbanistico. (117/ 3)	≥	30,00	39,00	100,00	7,69	7,69
Indisuatore di efficienza produttiva, misurata il livello di produttività del personale di P.M. addetto al controllo edilizio ed urbanistico.							
Indicatore di Efficacia esterna o sociale -- (150) Indica l'Efficacia della Protezione Civile, misurata sul numero dei sopralluoghi di Pubblica utilità eseguiti nell'anno.	(173) Numero totale annuo dei sopralluoghi di Pubblica Utilità per i Piani di Protezione Civile eseguiti. / 1 (7/ 1)	≥	10,00	7,00	70,00	7,69	5,38
Indica l'Efficacia della Protezione Civile, misurata sul numero dei sopralluoghi di Pubblica utilità eseguiti nell'anno.							



Scheda rating di dettaglio 01/01/2025 - 31/12/2025

Tipo	Formula		Obiettivo	Risultato	Risultato %	Peso	Rating
Descrizione	Indicatore/Azione						
Indicatore di Efficacia interna -- (133) Indicatore di efficacia interna, misurata sulla dimensione/rilevanza dell'attività di controllo edilizio nell'ambito delle attività del Corpo di P.M..	(152) Numero totale del personale di P.M. addetto al controllo edilizio ed urbanistico. / (134) Numero totale del personale dipendente appartenente al corpo di Polizia Municipale. * 100 (3/ 66* 100)	≥	5,00	4,55	90,90	7,69	6,99
	Indicatore di efficacia interna, misurata sulla dimensione/rilevanza dell'attività di controllo edilizio nell'ambito delle attività del Corpo di P.M..						
Indicatore di Efficacia esterna o sociale -- (131) Indicatore di Efficacia dell'azione della P.M., misurata sul Nr d'Informative di reato inviate all'A. G. per violazioni riscontrate in ambito edilizio/ambientale.	(149) Nr tot.annuo delle Informative inviate dalla P.M. all'autorità Giudiziaria riguardanti reati penali riscontrati in ambito urbanistico/edilizio ed ambientale- (21)	≥	30,00	21,00	70,00	7,69	5,38
	Indicatore di Efficacia dell'azione della P.M., misurata sul Nr d'Informative di reato inviate all'A. G. per violazioni riscontrate in ambito edilizio/ambientale.						
Indicatore di Efficienza produttiva -- (138) Indicatore di efficienza della P.M., misurata sul Numero tot. annuo di controlli eseguiti in aree in stato di degrado ambientale.	(157) Nr totale annuo dei controlli eseguiti in aree in stato di degrado ambientale. / 1 (39/ 1)	≥	120,00	39,00	32,50	7,69	2,50
	Indicatore di efficienza della P.M., misurata sul Numero tot. annuo di controlli eseguiti in aree in stato di degrado ambientale.						
Indicatore di Efficacia esterna o sociale -- (149) Indica l'Efficacia della Protezione Civile, misurata sul numero dei Piani di emergenza aggiornati nell'anno.	(172) Numero totale dei Piani di Emergenza e di Protezione Civile aggiornati nell'anno / 1 (0/ 1)	≥	1,00	0,00	0,00	7,69	0,00
	Indica l'Efficacia della Protezione Civile, misurata sul numero dei Piani di emergenza aggiornati nell'anno.						



Scheda rating di dettaglio 01/01/2025 - 31/12/2025

Tipo	Formula		Obiettivo	Risultato	Risultato %	Peso	Rating
Descrizione	Indicatore/Azione						
Indicatore di Efficacia interna -- (134) Indicatore di efficacia interna, misurata sulla rilevanza nel corpo di P.M. dell'attività di controllo ambientale e lotta all'inquinamento.	(153) Numero totale annuo delle ore lavorate da appartenenti alla P.M. per l'attività di controllo ambientale e lotta all'inquinamento / (136) Numero tot.annuo delle ore lavorate dagli appartenenti al Corpo di Polizia Municipale. * 100 (3744/ 123552* 100)	≥	5,00	3,03	60,60	7,69	4,66
	Indicatore di efficacia interna, misurata sulla rilevanza nel corpo di P.M. dell'attività di controllo ambientale e lotta all'inquinamento.						
Indicatore di Efficacia esterna o sociale -- (151) Indica l'Efficacia della Protezione Civile, misurata sul numero dei rapporti di Protezione Civile inviati nell'anno ad altri Enti.	(174) Numero totale annuo dei Rapporti di Protezione Civile trasmessi ad altri Enti, Istituzioni o Associazioni. / 1 (0/ 1)	≥	50,00	0,00	0,00	7,69	0,00
	Indica l'Efficacia della Protezione Civile, misurata sul numero dei rapporti di Protezione Civile inviati nell'anno ad altri Enti.						
Indicatore di Efficacia -- (109) Indicatore di Attività e di Efficacia del Servizio di Polizia Municipale, misurata sul n. totale annuo dei controlli nei cantieri operati da appartenenti al Corpo di P.M.	(123) Edilizia - Ambiente: n. totale annuo dei controlli nei cantieri operati da appartenenti al Corpo di P.M.. (147)	≥	100,00	147,00	100,00	7,69	7,69
	Indicatore di Attività e di Efficacia del Servizio di Polizia Municipale, misurata sul n. totale annuo dei controlli nei cantieri operati da appartenenti al Corpo di P.M.						
Indicatore di Attività -- (127) Indicatore di attività, misurata sul numero totale annuo dei Controlli del centro storico operati dalla P.M.	(145) Numero totale annuo dei Controlli del centro storico operati dalla P.M. (8)	≥	10,00	8,00	80,00	7,69	6,15
	Indicatore di attività, misurata sul numero totale annuo dei Controlli del centro storico operati dalla P.M.						



Scheda rating di dettaglio 01/01/2025 - 31/12/2025

Tipo	Formula	Obiettivo	Risultato	Risultato %	Peso	Rating
Descrizione	Indicatore/Azione					
Indicatore di Efficienza gestionale -- (153) Indicatore di efficienza, misurata sullo sviluppo di azioni ed iniziative per rendere operativa la cultura della Protezione Civile.	(176) Sviluppo di azioni ed iniziative per rendere operativa la cultura della Protezione Civile. (1)	SI	SI	100,00	7,72	7,72
	Indicatore di efficienza, misurata sullo sviluppo di azioni ed iniziative per rendere operativa la cultura della Protezione Civile.					
Indicatore di Efficacia esterna o sociale -- (120) Indica l'Efficacia della P.M.,misurata sul Nr di sequestri di cantieri eseguiti per violazioni riscontrate in ambito edilizio/ambientale.	(138) Nr tot.annuo dei sequestri di cantieri operati per violazioni di Norme/regolamenti riscontrate in ambito urbanistico/edilizio ed ambientale. / 1 (1/ 1)	≥ 1,00	1,00	100,00	7,69	7,69
	Indica l'Efficacia della P.M.,misurata sul Nr di sequestri di cantieri eseguiti per violazioni riscontrate in ambito edilizio/ambientale.					
					Totale	69,55

ALLEGATI

Di seguito, un elenco dei documenti consultabili insieme al presente report:

- 1) Il PEG 2025 del V Settore (Capitoli di Entrata);
- 2) Il PEG 2025 del V Settore (Capitoli di Spesa);
- 3) La Carta dei Servizi della Polizia Locale.



Capitoli di Entrata

COMUNE DI MOLFETTA

1° SETTORE

Esercizio: 2025

Anno	Numero	Descrizione	Servizio	Cod. Bilancio	Stanziamento	Accertamenti	Reversali	Disponibilità
				Piano Conti Fin.				
2025	3260	Riscatto ritenute servizi INADEL/CPDEL	SERVIZI ISTITUZIONALI	9.0100.02 9.01.02.02.000	20.000,00	0,00	0,00	20.000,00
2025	3290	RIMBORSE REGIONE QUOTE AMM/TOMUTUI	SERVIZI FINANZIARI		0,00	0,00	0,00	0,00
2025	3300	RITENUTE ACCONTO IRPEG	SERVIZI FINANZIARI	9.0100.02 9.01.02.01.000	0,00	0,00	0,00	0,00
2025	3320	QUOTA PARTE 50% REGIONE ELEZIONI AMM/VE	SERVIZI FINANZIARI		0,00	0,00	0,00	0,00
2025	3331	Destinazione incassi vincolati a spese correnti (Art. 195 TUEL)	SERVIZI FINANZIARI	9.0100.99 9.01.99.06.000	35.000.000,00	0,00	0,00	35.000.000,00
2025	3332	Reintegro incassi vincolati (Art. 195 TUEL)	SERVIZI FINANZIARI	9.0100.99 9.01.99.06.000	35.000.000,00	0,00	0,00	35.000.000,00
Totale generale					183.351.893,93	47.842.205,08	37.199.354,08	135.509.688,85



Capitoli di Spesa

COMUNE DI MOLFETTA

Esercizio: 2025

Anno	Numero	Descrizione	Servizio	Cod. Bilancio	Stanziamento	Impegni	Economie FPV	Mandati	Disponibilità
				Piano Conti Fin.					
2025	70701	UTILIZZO INCASSI VINCOLATI (ART.195 DEL TUEL)	SERVIZI FINANZIARI	99.01.7.0701 7.01.99.06.000	35.000.000,00	0,00	0,00	0,00	35.000.000,00
2025	70702	UTILIZZO INCASSI LIBERI AL REINTEGRO INCASSI VINCOLATI (ART.195 TUEL)	SERVIZI FINANZIARI	99.01.7.0701 7.01.99.06.000	35.000.000,00	0,00	0,00	0,00	35.000.000,00
2025	200000	INDENNITA FINE MANDATO DEL SINDACO. ART.82, COMMA 8, LETT.F), DEL TUEELL	SERVIZI FINANZIARI	20.03.1.0110 1.03.02.01.000	5.000,00	0,00	0,00	0,00	5.000,00
Totale generale					109.679.947,86	27.178.146,89	0,00	23.166.509,34	82.501.800,97



Capitoli di Entrata

COMUNE DI MOLFETTA

2° SETTORE

Esercizio: 2025

Anno	Numero	Descrizione	Servizio	Cod. Bilancio	Stanziamento	Accertamenti	Reversali	Disponibilità
				Piano Conti Fin.				
2025	1577	Mutuo ristrutturazione Palazzo Dogana per Scuola Elementare Centro Antico CCDDPP 407650200 Devoluzione 51260	SOCIALITA'	6.0300.01 6.03.01.04.000	0,00	0,00	0,00	0,00
2025	1604	Mutuo per completamento Scuola Media Giaquinto 4° lotto CCDDPP 4242416.00	SOCIALITA'	6.0300.01 6.03.01.04.000	0,00	0,00	0,00	0,00
2025	2100	Mutuo Costruzione Campi da Tennis CCDDPP 308682200/81	SOCIALITA'	6.0300.01 6.03.01.04.000	0,00	0,00	0,00	0,00
2025	2102	Mutuo per Campo da Calcio PDZ 167/2 CCDDPP 417623101	SOCIALITA'	6.0300.01 6.03.01.04.000	0,00	0,00	0,00	0,00
2025	2901	Mutuo adeguamento L. 626/94 Scuola Elementare R. Scardigno POS. 4464048	SOCIALITA'	6.0300.01 6.03.01.04.000	0,00	0,00	0,00	0,00
2025	2908	MUTUO CREDITO SPORTIVO CAMPO CALCETTO STADIO P. POLI	SOCIALITA'		0,00	0,00	0,00	0,00
2025	2911	MUTUO ADEGUAMENTO L. 626/94 SCUOLE LEMENTARI E MEDIE	SOCIALITA'		0,00	0,00	0,00	0,00
2025	2914	MUTUO CREDITO SPORTIVO CAMPIDI CALCIO SCUOLA MEDIA GIAQUINTO	SOCIALITA'		0,00	0,00	0,00	0,00
2025	2916	MUTUO CREDITO SPORTIVO PER CAMPO DI CALCIO 167	SOCIALITA'		0,00	0,00	0,00	0,00
2025	2941	MUTUO PER COMPLETAMENTO LAMASCOTELLA POS. N.	SOCIALITA'		0,00	0,00	0,00	0,00
2025	2949	MUTUO ADEGUAMENTO L. 626/94 SCUOLE LEMENTARI E MEDIE	SOCIALITA'		0,00	0,00	0,00	0,00
2025	2984	Emergenza Abitativa - Cap. Spesa 31745	SOCIALITA'	2.0101.02 2.01.01.02.001	0,00	0,00	0,00	0,00
2025	2986	Contributo Regionale amministratore di sostegno - Cap. Spesa 31822	SOCIALITA'	2.0101.02 2.01.01.02.001	2.700,00	2.700,00	2.700,00	0,00
Totale generale					19.425.171,35	15.564.147,55	6.005.909,08	3.861.023,80



Capitoli di Spesa

COMUNE DI MOLFETTA

Esercizio: 2025

Anno	Numero	Descrizione	Servizio	Cod. Bilancio	Stanziamento	Impegni	Economie FPV	Mandati	Disponibilità
				Piano Conti Fin.					
2025	51250	MUTUO SALDO COSTRUZ. N. 25 AULE SCUOLE ELEM. PROV MOLFETTABITONTO A CARICO STATO ES. 87	SOCIALITA'	4.02.2.0202 2.02.01.09.000	0,00	0,00	0,00	0,00	0,00
2025	51253	MUTUO MAGG. SPESA COSTRUZ. N.20 AULE ELEM. GESUCASSA POS.322954500 ES.84	SOCIALITA'	4.02.2.0202 2.02.01.09.000	0,00	0,00	0,00	0,00	0,00
2025	51330	MUTUO COMLETAMENTO LAMASCOTELLA	SOCIALITA'	1.05.2.0202 2.02.01.09.000	0,00	0,00	0,00	0,00	0,00
2025	51400	Spese per Manutenzione Straordinaria ed Acquisizione Arredamenti ed Attrezzature per Vari Istituti Scolastici, Mense Scolastiche, Asili Nido	SOCIALITA'	4.02.2.0202 2.02.01.03.000	0,00	0,00	0,00	0,00	0,00
2025	51414	MUTUO II^LOTTO IPC POSIZ.4099195.00 ESERC.1987	SOCIALITA'	4.02.2.0202 2.02.01.09.000	0,00	0,00	0,00	0,00	0,00
2025	51458	MUTUO COMPLETAMENTO SCUOLA MEDIA GIAQUINTO 4^ LOTTOPOS.4242416.00	SOCIALITA'	4.02.2.0202 2.02.01.09.000	0,00	0,00	0,00	0,00	0,00
2025	51462	LABORATORI SCUOLAMEDIA POLI	SOCIALITA'	4.02.2.0202 2.02.01.09.000	0,00	0,00	0,00	0,00	0,00
2025	51463	INTERVENTO DI CONSOLIDAMENTO CORNICE MARCAPIANOSCUOLA MEDIA PASCOLI	SOCIALITA'	4.02.2.0202 2.02.01.09.000	0,00	0,00	0,00	0,00	0,00
2025	51511	CONTRIBUTO STATALE INVESTIMENTI PUBBLICA ISTRUZIONE	SOCIALITA'	4.06.2.0202 2.02.01.05.000	0,00	0,00	0,00	0,00	0,00
2025	51593	Acquisto Scuolabus Elettrici - Contributo agli Investimenti - Diritto allo Studio art.1, co. 134, L. 145/2018 - Cap. Entrata 190	SOCIALITA'	10.04.2.0202 2.02.01.01.001	0,00	0,00	0,00	0,00	0,00
2025	51594	Contributo Statale Biblioteca San Domenico	SOCIALITA' -servizio beni culturali	5.01.2.0202 2.02.01.10.000	0,00	0,00	0,00	0,00	0,00
2025	51702	BIBLIOTECA SISTEMA MUSEI (FINANZIAMENTO REGIONALE)	SOCIALITA' -servizio beni culturali	5.01.2.0202 2.02.01.10.000	0,00	0,00	0,00	0,00	0,00
2025	51703	BIBLIOTECA SISTEMA MUSEI (QUOTA CO-FINANZIAMENTO CON DEVOLUZIONE)	SOCIALITA' -servizio beni culturali	5.01.2.0202 2.02.01.10.000	0,00	0,00	0,00	0,00	0,00
2025	55154	FINAZ.REG.(BOLLENTI SPIRITI) PER RISTRUTTURAZIONE CAPANNONE ASM PER RIVITALIZZAZIONE SOCIALE FASCE GIOVANILI	SOCIALITA'	6.02.2.0202 2.02.01.09.000	0,00	0,00	0,00	0,00	0,00
2025	55200	SPESA STRAORD. INTERVENTI STRAORD. POTENZ. STRUTTURE E SERVIZI PER ANZIANI E HANDICAPPATI AVANZO 96	SOCIALITA'	12.02.2.0202 2.02.01.09.000	0,00	0,00	0,00	0,00	0,00
2025	3131143	SOGGIORNO ESTIVI GRANDI INVALIDI	SOCIALITA'	12.02.1.0103 1.03.02.99.000	0,00	0,00	0,00	0,00	0,00
Totale generale					30.681.388,14	23.493.768,05	0,00	8.910.913,96	7.187.620,09



Capitoli di Entrata

COMUNE DI MOLFETTA

3° SETTORE

Esercizio: 2025

Anno	Numero	Descrizione	Servizio	Cod. Bilancio	Stanziamento	Accertamenti	Reversali	Disponibilità
				Piano Conti Fin.				
2025	1484	Finanziamento regionale realizzazione impianto trattamento e recupero rifiuto da spazzamento - Cap. Spesa 50149	AMBIENTE	4.0200.01 4.02.01.02.000	0,00	0,00	0,00	0,00
2025	1495	MUTUO PER ACQUISTO DI ATTREZZATURE PER LA RACCOLTA DIFFERENZIATA	AMBIENTE	6.0300.01 6.03.01.04.000	0,00	0,00	0,00	0,00
2025	1496	MUTUO PER ACQUISTO AUTOBUS MTM	AMBIENTE	6.0300.01 6.03.01.04.000	0,00	0,00	0,00	0,00
2025	1497	DEVOLUZIONE MUTUI PER RACCOLTA PORTA A PORTA	TERRITORIO	6.0300.01 6.03.01.04.000	0,00	0,00	0,00	0,00
2025	1585	Mutuo per servizi della città intelligente - Cap. Spesa 50143	TERRITORIO	6.0300.01 6.03.01.04.000	0,00	0,00	0,00	0,00
2025	1587	Riqualificazione fascia costiera tra Cala San Giacomo e Torre Calderina - Finanziamento Regionale - Cap. Spesa 50145	TERRITORIO	4.0200.01 4.02.01.02.000	0,00	0,00	0,00	0,00
2025	2115	MUTUO SOTTOPASSO FERROVIARIO VIA BACCARINIRIONE POGGIOFIORITO	TERRITORIO	6.0300.01 6.03.01.04.000	0,00	0,00	0,00	0,00
2025	2888	MUTUO 1^ E 2^ LOTTO PEEP MEZZOGIORNO POS. N. 4474602	TERRITORIO		0,00	0,00	0,00	0,00
2025	2912	MUTUO SISTEMAZIONE STRADE IN BASOLATO	TERRITORIO		0,00	0,00	0,00	0,00
2025	2922	MUTUO COLLEGAMENTO PEDONALEVIA UNGARETTI VIA MARTIRI DELLA RESISTENZA	TERRITORIO		0,00	0,00	0,00	0,00
2025	2930	Mutuo per potenziamento impianti e mezzi per igiene urbana - Cap. Spesa 52280	AMBIENTE	6.0300.01 6.03.01.01.999	0,00	0,00	0,00	0,00
				Totale generale	10.694.759,13	6.481.842,14	2.695.443,02	4.212.916,99



Capitoli di Spesa

COMUNE DI MOLFETTA

Esercizio: 2025

Anno	Numero	Descrizione	Servizio	Cod. Bilancio	Stanziamento	Impegni	Economie FPV	Mandati	Disponibilità
				Piano Conti Fin.					
2025	53001	INVESTIMENTO PROVENTI VENDITA IMOBILI CENTRO ANTICO	TERRITORIO	8.01.2.0202 2.02.01.09.000	0,00	0,00	0,00	0,00	0,00
2025	53300	Impiego Fondo Rotazione per Abusivismo Edilizio - D.L. 498/95 - Cap. Entrata 1020	TERRITORIO	8.01.2.0202 2.02.01.09.000	288.146,37	262.351,19	0,00	195.263,66	25.795,18
2025	54800	Investimento dei proventi per alienazione patrimonio comunale - Cap. Entrata 760	TERRITORIO	8.01.2.0202 2.02.01.09.000	104.963,13	99.963,13	0,00	0,00	5.000,00
2025	54810	CONTRIB. REG.LE RISTRUTT. ISO LATI 16 17CITTA VECCHIA E PAL.18 19 R. MAD.MARTIRI DEL.G.R.1836/92 ESER.86	TERRITORIO	8.02.2.0202 2.02.01.09.000	0,00	0,00	0,00	0,00	0,00
2025	54820	CONTRIB. REG.LE RISTRUTT. ISOLATO 6 CITTA VECCHIA D.R.901/1985 DEL. G.R. 1836/94 CONTRIBDA RISCOUTERE ES.86	TERRITORIO	8.02.2.0202 2.02.01.09.000	0,00	0,00	0,00	0,00	0,00
2025	54952	DIFESA IDRICA TORRE SANTORSOLA	TERRITORIO	9.06.2.0202 2.02.01.09.000	0,00	0,00	0,00	0,00	0,00
2025	55020	MUTUO AUTORIMESSA AMNU ZONA ARTIGIANALE L. 1.520.560.000	TERRITORIO	9.03.2.0202 2.02.01.09.000	0,00	0,00	0,00	0,00	0,00
2025	55153	MUTUO CONFINANZIAMENTO PER RSITRUTTURAZIONE CAPANNONE ASM	AMBIENTE	6.02.2.0202 2.02.01.09.000	0,00	0,00	0,00	0,00	0,00
2025	55584	INVESTIMENTI MTM	TERRITORIO	10.02.2.0202 2.02.01.01.000	100.000,00	0,00	0,00	0,00	100.000,00
2025	55806	URBANIZZAZIONE PRIMARIA COMPARTO 1-9	TERRITORIO	8.01.2.0202 2.02.01.09.000	0,00	0,00	0,00	0,00	0,00
2025	55807	OPERE DI URBANIZZAZIONE ZONA PIP IN AMPLIAMENTO	TERRITORIO	8.01.2.0202 2.02.01.09.000	0,00	0,00	0,00	0,00	0,00
2025	57772	PERCORSO TURISTICO-CULTURALE E FUNZIONALE DELLE TORRI STORICHE DI MOLFETTA	TERRITORIO	5.01.2.0202 2.02.01.10.000	0,00	0,00	0,00	0,00	0,00
2025	57785	Acquisto n. 03 autobus per servizio trasporto urbano	AMBIENTE	10.02.2.0202 2.02.01.01.000	0,00	0,00	0,00	0,00	0,00
2025	57801	Contributo alle manutenzioni zona ASI	TERRITORIO	1.05.2.0202 2.02.01.09.000	783.755,21	0,00	0,00	0,00	783.755,21
Totale generale					26.730.599,44	18.027.389,81	0,00	16.825.094,25	8.703.209,63



Anno	Numero	Descrizione	Servizio	Cod. Bilancio	Stanziamento	Accertamenti	Reversali	Disponibilità
				Piano Conti Fin.				
2025	2702	MUTUO MERCATO ORTOFRUTTICOLO PER RISTRUTTURAZIONE COPERTURA	U.O. MERCATO ORTOFRUTTICOLO	6.0300.01 6.03.01.04.000	0,00	0,00	0,00	0,00
2025	3171	ELEZIONI POLITICHEED EUROPEE SPESE ANTICIPATE PER C/STATO	DEMOGRAFIA	9.0200.02 9.02.02.01.000	0,00	0,00	0,00	0,00
2025	3180	QUOTE ISTAT PER CENSIMENTI	DEMOGRAFIA	9.0200.02 9.02.02.01.000	0,00	0,00	0,00	0,00
Totale generale					1.527.048,00	1.065.778,20	995.804,70	461.269,80



Capitoli di Spesa

COMUNE DI MOLFETTA

Esercizio: 2025

Anno	Numero	Descrizione	Servizio	Cod. Bilancio	Stanziamento	Impegni	Economie FPV	Mandati	Disponibilità
				Piano Conti Fin.					
2025	52265	IMPAINTO DI AFFINAMENTO ACQUE REFLUE USO IRRIGUO	ATTIVITA' PRODUTTIVE	9.04.2.0202 2.02.01.04.000	0,00	0,00	0,00	0,00	0,00
2025	54983	ADEGUAMENTO DEPURATORE(QUOTA 70% POR)	ATTIVITA' PRODUTTIVE	9.04.2.0202 2.02.01.09.000	0,00	0,00	0,00	0,00	0,00
2025	55004	MUTUO 30% ADEGUAMENTO DEPURATORE	ATTIVITA' PRODUTTIVE	9.04.2.0202 2.02.01.09.000	0,00	0,00	0,00	0,00	0,00
2025	55800	Reinvestimento proventi da cessione suoli nelle zone artigianali (cap. entrata 754)	ATTIVITA' PRODUTTIVE	8.01.2.0202 2.02.01.09.000	91.116,00	91.116,00	0,00	91.116,00	0,00
2025	55802	FONDO DI ROTAZIONE PER LA ZONA ARTIGIANALE (cap. entrata 1030)	ATTIVITA' PRODUTTIVE	8.01.2.0202 2.02.01.09.000	0,00	0,00	0,00	0,00	0,00
2025	57766	INFORMATIZZAZIONE ARCHIVI (INFRASTRUTTURE HARDWARE E SOFTWARE)	U.A. CED	1.08.2.0202 2.02.01.07.000	0,00	0,00	0,00	0,00	0,00
2025	57774	DISASTER RECOVERY	U.A. CED	11.01.2.0202 2.02.01.07.000	0,00	0,00	0,00	0,00	0,00
2025	57787	ACQUISTO ATTREZZATURE PER PROGETTO INNOVAZIONE	INNOVAZIONE SERVIZI CITTADINO	1.06.2.0202 2.02.01.04.000	0,00	0,00	0,00	0,00	0,00
2025	70443	SPESE DIVERSE PER ELEZIONI POLITICHE 24 E 25 FEBBRAIO 2013	DEMOGRAFIA	99.01.7.0702 7.02.01.02.000	0,00	0,00	0,00	0,00	0,00
2025	70460	QUOTA ISTAT PER CENSIMENTI	DEMOGRAFIA	99.01.7.0701 7.01.01.99.000	0,00	0,00	0,00	0,00	0,00
Totale generale					2.966.037,88	2.602.230,01	0,00	994.823,18	363.807,87



Capitoli di Entrata

COMUNE DI MOLFETTA

5° SETTORE

Esercizio: 2025

Anno	Numero	Descrizione	Servizio	Cod. Bilancio	Stanziamento	Accertamenti	Reversali	Disponibilità
				Piano Conti Fin.				
2025	10404	BASOLATO - Parere legale perizia di variante e lavori di completamento	LAVORI PUBBLICI	2.0102.01 2.01.02.01.000	0,00	0,00	0,00	0,00
2025	10405	PISTA CICLABILE - Lavori di commissione	LAVORI PUBBLICI	2.0102.01 2.01.02.01.000	0,00	0,00	0,00	0,00
Totale generale					28.550.402,96	955.898,78	522.501,14	27.594.504,18



Capitoli di Spesa

COMUNE DI MOLFETTA

Esercizio: 2025

Anno	Numero	Descrizione	Servizio	Cod. Bilancio	Stanziamento	Impegni	Economie FPV	Mandati	Disponibilità
				Piano Conti Fin.					
2025	57782	ACQUISTO CAVA DEI DINOSAURI	LAVORI PUBBLICI	1.05.2.0202 2.02.01.09.000	0,00	0,00	0,00	0,00	0,00
2025	57783	Scuola Materna E. De Amicis - Messa in sicurezza - Finanziamento regionale - Cap. Entrata 1058	LAVORI PUBBLICI	4.01.2.0202 2.02.01.09.000	689.242,32	689.242,32	0,00	0,00	0,00
2025	57784	BONIFICA ORDIGNI BELLICI PORTO DI MOLFETTA	TERRITORIO-PIANIFICAZIONE PORTUALE	10.03.2.0202 2.02.01.09.000	0,00	0,00	0,00	0,00	0,00
2025	57786	INTERVENTI DI EFFICIENTAMENTO ENERGETICO IMMOBILI E AREE COMUNALI	LAVORI PUBBLICI	1.05.2.0202 2.02.01.09.000	0,00	0,00	0,00	0,00	0,00
2025	57788	Intervento di risanamento e attrezzature aree comunali e ristrutturazione edifici pubblici	LAVORI PUBBLICI	9.03.2.0202 2.02.01.09.000	2.956.615,16	2.307.595,41	0,00	1.210.062,83	649.019,75
2025	57789	INTERVENTI DI CONSERVAZIONE E FUNZIONALITA' DEL PATRIMONIO COMUNALE DA USO SOCIALE	LAVORI PUBBLICI	1.05.2.0202 2.02.01.09.000	0,00	0,00	0,00	0,00	0,00
2025	57791	Realizzazione pista ciclabile di collegamento Molfetta- Giovinazzo - Cap. Entrata 1304	AREA 2 PROGRAMMAZIONE E PROGETTAZIONE OPERE PUBBLICHE	6.01.2.0202 2.02.01.09.000	184.103,07	184.103,07	0,00	0,00	0,00
2025	57792	MUTUO STRADE PAVIMENTAZIONI E RONDO' (Cap Entrata 2962)	LAVORI PUBBLICI	10.05.2.0202 2.02.01.09.012	1.000.000,00	0,00	0,00	0,00	1.000.000,00
2025	57793	PREFABBRICATA DI LEVANTE- DEMOLIZIONE RICOSTRUZIONE COPERTURA (CAP ENTRATA 3133)	LAVORI PUBBLICI	4.02.2.0202 2.02.01.09.000	300.000,00	0,00	0,00	0,00	300.000,00
2025	57794	RIQUALIFICAZIONE VIA DANTE CON BANCHINA SEMINARIO E RELATIVA PROMENADE CAP ENTRA 3134	LAVORI PUBBLICI	10.05.2.0202 2.02.01.09.012	0,00	0,00	0,00	0,00	0,00
2025	57795	INTERVENTI MANUTENZIONE STRAORDINARIA CAVALCAVIA (PADULA CAVALLIERI VITTORIO VENETO VIA BERLINGUER, LINEA FERROVIARIA FOGGIA BARI (CAP ENTRATA 3135)	LAVORI PUBBLICI	10.05.2.0202 2.02.01.09.000	400.000,00	0,00	0,00	0,00	400.000,00
2025	57796	MUTUO LAVORI DI MANUTENZIONE STRAORDINARIA DEL BASOLATO STRADALE (Cap. Entrata 3136))	LAVORI PUBBLICI	10.05.2.0202 2.02.01.09.012	0,00	0,00	0,00	0,00	0,00
2025	57798	Ampliamento e adeguamento funzionale del centro di raccolta rifiuti di Ponente (cap.E 3138)	LAVORI PUBBLICI	9.03.2.0202 2.02.01.09.000	759.551,46	288.308,56	0,00	44.647,16	471.242,90
2025	57799	Realizzazione di un palazzetto dello sport all'interno della cittadella sport (cap. E 3139)	LAVORI PUBBLICI	6.01.2.0202 2.02.01.09.000	589.202,05	589.202,05	0,00	0,00	0,00
2025	57800	Riqualificazione e rifunionalizzazione struttura sportiva viale Gramsci (cap. entrata 3140)	LAVORI PUBBLICI	6.01.2.0202 2.02.01.09.016	805.363,73	0,00	0,00	0,00	805.363,73
2025	70680	RESTITUZIONE DI SPESE DI TRASCRIZIONE	LAVORI PUBBLICI	99.01.7.0702 7.02.04.02.000	10.000,00	0,00	0,00	0,00	10.000,00
Totale generale					75.608.120,00	48.315.913,21	0,00	13.524.950,79	27.292.206,79



Capitoli di Entrata

COMUNE DI MOLFETTA

POLIZIA LOCALE

Esercizio: 2025

Anno	Numero	Descrizione	Servizio	Cod. Bilancio	Stanziamento	Accertamenti	Reversali	Disponibilità
				Piano Conti Fin.				
2025	431	PROVENTI PER RAPPORTI INCIDENTI STRADALI (cap spesa 10376)	AREA 1- CORPO DI POLIZIA LOCALE	3.0100.02 3.01.02.01.033	0,00	0,00	0,00	0,00
2025	432	PROVENTI PER SERVIZI VERSO PRIVATI (cap spesa 10373)	AREA 1- CORPO DI POLIZIA LOCALE	3.0100.02 3.01.02.01.999	0,00	0,00	0,00	0,00
2025	433	PROVENTI PER RISARCIMENTO DANNO DI IMMAGINE ENTE	AREA 1- CORPO DI POLIZIA LOCALE	3.0500.01 3.05.01.99.999	500,00	350,00	150,00	150,00
2025	434	PROVENTI PER INDENNITA' ORDINE PUBBLICO EROGATA DALLA PREFETTURA DI BARI	AREA 1- CORPO DI POLIZIA LOCALE	2.0101.01 2.01.01.01.001	0,00	0,00	0,00	0,00
2025	440	RIMBORSO ASSICURATIVO DANNI AUTOMEZZI POLIZIA LOCALE	AREA 1- CORPO DI POLIZIA LOCALE	3.0500.01 3.05.01.01.002	3.500,00	3.050,00	3.050,00	450,00
2025	441	RIMBORSO SPESE POSTALI	AREA 1- CORPO DI POLIZIA LOCALE	3.0500.02 3.05.02.04.000	0,00	0,00	0,00	0,00
2025	450	PROVENTI DAI PARCHEGGI COM.LI	AREA 1- CORPO DI POLIZIA LOCALE	3.0100.02 3.01.02.01.000	0,00	0,00	0,00	0,00
2025	485	PROGETTO SCUOLE SICURE	AREA 1- CORPO DI POLIZIA LOCALE	2.0101.02 2.01.01.02.000	0,00	0,00	0,00	0,00
2025	748	Rimborso spese postali su sanzioni Codice della Strada CAP SPESA 16132	AREA 1- CORPO DI POLIZIA LOCALE	3.0500.02 3.05.02.03.000	230.000,00	364.150,37	234.525,43	-134.150,37
2025	864	TRASFERIMENTO MINISTERO TRASPORTI ADEGUAMENTO SEMAFORI PER NON VEDENTI	AREA 1- CORPO DI POLIZIA LOCALE	4.0200.01 4.02.01.01.000	0,00	0,00	0,00	0,00
2025	952	CONTRIBUTO REGIONALE PER POTENZIAMENTO PROTEZIONE CIVILE	AREA 1- CORPO DI POLIZIA LOCALE	4.0200.01 4.02.01.02.000	0,00	0,00	0,00	0,00
2025	2895	MUTUO CASSA DD.PP. PERACQUISTO N. 7 AUTOVEICOLI ATRAZIONE ELETTRICA 35% CARICODEL COMUNE (£ 312.000.000)POSIZ. 4383617.01	AREA 1- CORPO DI POLIZIA LOCALE		0,00	0,00	0,00	0,00
2025	3153	ENTRATE PER SERVIZIO RIMOZIONE AUTOVEICOLI (50% TARIFFA)	AREA 1- CORPO DI POLIZIA LOCALE	9.0200.01 9.02.01.02.000	0,00	0,00	0,00	0,00
Totale generale					4.173.548,00	4.204.617,57	1.706.475,92	-31.069,57



Capitoli di Spesa

COMUNE DI MOLFETTA

Esercizio: 2025

Anno	Numero	Descrizione	Servizio	Cod. Bilancio	Stanziamento	Impegni	Economie FPV	Mandati	Disponibilità
				Piano Conti Fin.					
2025	52762	REINVESTIMENTO 25% PROVENTI SANZ. CDS PER MIGLIORAMENTO DELLA CIRCOLAZIONE STRADALE	AREA 1- CORPO DI POLIZIA LOCALE	10.05.2.0202 2.02.01.09.000	0,00	0,00	0,00	0,00	0,00
2025	54850	CONTRIBUTO STATO INVESTIMENTI PROTEZIONE CIVILE	AREA 1- CORPO DI POLIZIA LOCALE	11.02.2.0202 2.02.01.09.000	0,00	0,00	0,00	0,00	0,00
2025	54851	Contributo regionale per potenziamento Protezione Civile	AREA 1- CORPO DI POLIZIA LOCALE	11.02.2.0202 2.02.01.09.000	0,00	0,00	0,00	0,00	0,00
2025	57756	SPESA STRAORDINARIA PER PARCHEGGI E MOBILITA URBANA	AREA 1- CORPO DI POLIZIA LOCALE	10.05.2.0202 2.02.01.09.000	0,00	0,00	0,00	0,00	0,00
2025	70403	SPESE PER SERVIZIO RIMOZIONE AUTOVEICOLI (50% TARIFFA)	AREA 1- CORPO DI POLIZIA LOCALE	99.01.7.0702 7.02.01.02.000	0,00	0,00	0,00	0,00	0,00
Totale generale					2.064.935,29	1.940.450,07	0,00	963.545,68	124.485,22